



**ក្រសួងកសិកម្ម រុក្ខាប្រមាញ់ និងនេសាទ
រដ្ឋបាលជលផល**

ឯកសារបណ្តុះបណ្តាលស្តីពីសហគ្រប់គ្រងធនធានជលផល

គម្រោងគ្រប់គ្រងធនធានទឹកចម្រុះ ទន្លេមេគង្គ ដំណាក់កាលទី៣ (M-IWRMP-III)

សមាសភាគទី១៖ ការគាំទ្រដល់ការគ្រប់គ្រងធនធានជលផលនៅភូមិភាគឦសាននៃប្រទេសកម្ពុជា

*វិទ្យាស្ថានស្រាវជ្រាវ និងអភិវឌ្ឍន៍ជលផលទឹកសាបនៃរដ្ឋបាលជលផល
២០១៨*

សហគ្រប់គ្រងធនធានជលផល ឯកសារទី៤ : ការពង្រឹងសមត្ថភាពខណ្ឌរដ្ឋបាលជលផល



គម្រោងគ្រប់គ្រងធនធានទឹកចម្រុះ ទន្លេមេគង្គ ដំណាក់កាលទី៣ (M-IWRMP-III)

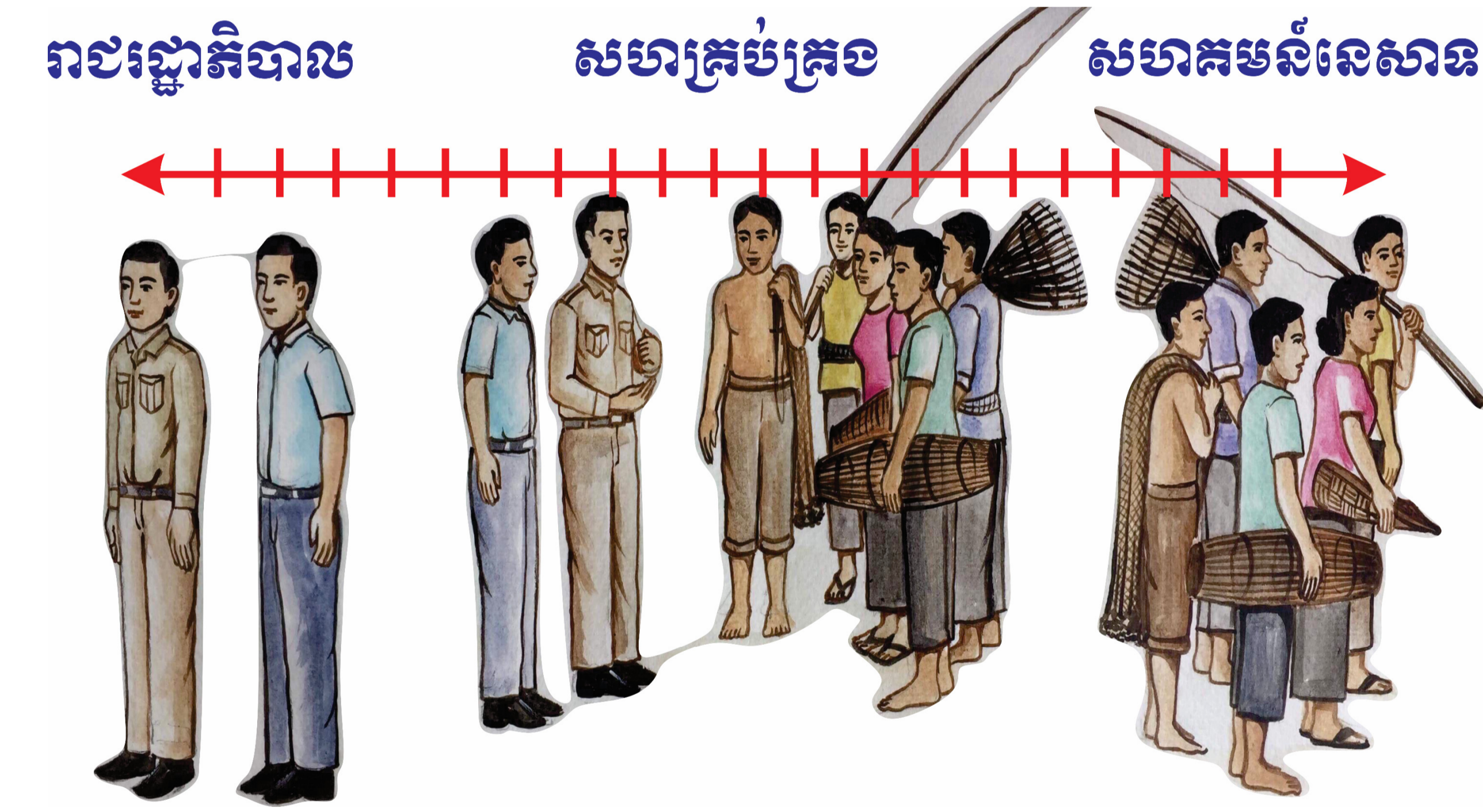
សមាសភាគទី១៖ ការគាំទ្រដល់ការគ្រប់គ្រងធនធានជលផលនៅភូមិភាគឦសាននៃប្រទេសកម្ពុជា
វិទ្យាស្ថានស្រាវជ្រាវ និងអភិវឌ្ឍន៍ជលផលទឹកសាប នៃរដ្ឋបាលជលផល ក្រសួងកសិកម្ម រុក្ខាប្រមាញ់ និងនេសាទ

១. តើសហគ្រប់គ្រងធនធានជលផលមានន័យដូចម្តេច?

សហគ្រប់គ្រង សំដៅដល់ភាពជាដៃគូរវាងសហគមន៍នេសាទ ស្ថាប័នជំនាញរបស់រាជរដ្ឋាភិបាល និងអ្នកពាក់ព័ន្ធដទៃទៀត (ដូចជា៖ អ្នកលក់ត្រី អ្នកជំនួញ អង្គការមិនមែនរដ្ឋាភិបាល ។ល។) និងការបែងចែកសិទ្ធិរួមទាំងការទទួលខុសត្រូវក្នុងការគ្រប់គ្រងធនធានជលផល។

ចំពោះកិច្ចសហការរវាងស្ថាប័នជំនាញរបស់រាជរដ្ឋាភិបាល និងប្រជានេសាទនៅមូលដ្ឋាន ចាំបាច់ត្រូវបង្កើតសហគមន៍នេសាទ។

តាមរយៈកិច្ចពិគ្រោះយោបល់ និងការចរចារដ្ឋបាលជលផល និងសហគមន៍នេសាទត្រូវបង្កើតកិច្ចព្រមព្រៀងដូចជា៖ កន្លែងនេសាទសហគមន៍ តួនាទី និងការកិច្ចរបស់ភាគីពាក់ព័ន្ធនិងសិទ្ធិក្នុងការគ្រប់គ្រងធនធានជលផល។

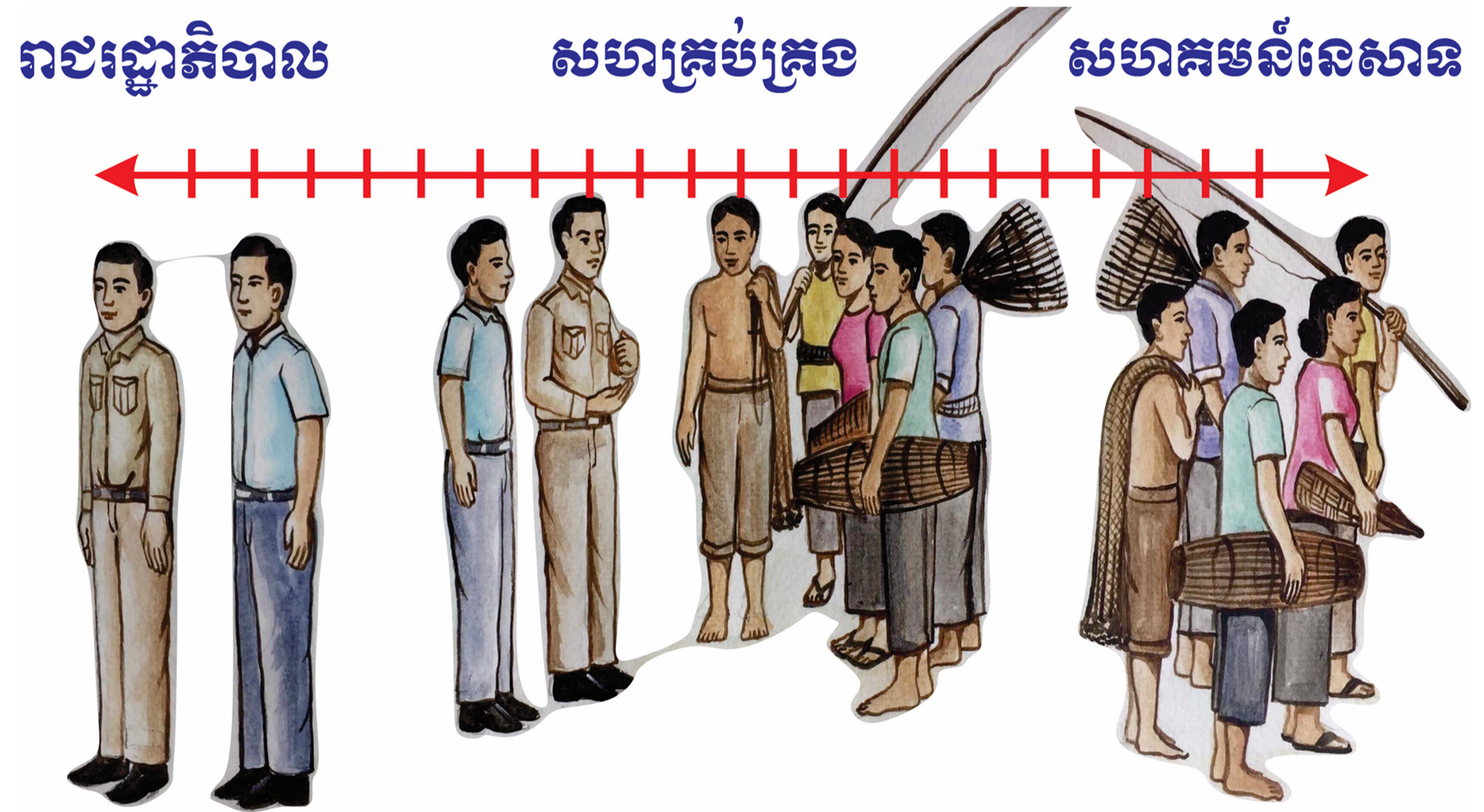


១. តើសហគ្រប់គ្រងធនធានជលផលមានន័យដូចម្តេច? (ត)

សហគ្រប់គ្រងធនធានជលផលរួមមាន៖

- សមាជិកភាពប្រកបដោយសមធម៌៖ យុត្តិធម៌ ស្មើភាព និងបើកទូលាយចំពោះប្រជាពលរដ្ឋទូទៅ (ស្ត្រី និងជនជាតិដើមភាគតិចត្រូវបានលើកទឹកចិត្ត ឱ្យចូលជាសមាជិកសហគមន៍នេសាទ)
- រួបរួមគ្នា និងសហប្រតិបត្តិការ៖ ធ្វើការរួមគ្នាដើម្បីសម្រេចគោលដៅរួមមួយ
- បែងចែកសិទ្ធិអំណាច (ការទទួលខុសត្រូវ និងសិទ្ធិអំណាច)៖ ទទួលខុសត្រូវរួមគ្នា លើការសម្រេចចិត្ត

- មានគោលដៅច្បាស់លាស់
- កិច្ចព្រមព្រៀង៖ ការរៀបចំរវាងភាគីពាក់ព័ន្ធចំពោះសកម្មភាពជាក់លាក់។



២. គោលការណ៍គ្រប់គ្រងធនធានជលផលឆ្នេរសមុទ្រប្រព័ន្ធអេកូឡូស៊ី

សហគ្រប់គ្រងធនធានជលផលដែលល្អរួមមាន៖
តុល្យភាពរវាងសមាសធាតុចំនួនបីគឺបរិស្ថាន
សង្គម(សុខុមាលភាព) និងអភិបាលកិច្ច។

- បរិស្ថានល្អ៖ មានពូជត្រីច្រើនប្រភេទ ផលត្រី
សម្បូរ មិនធ្វើឱ្យខូចខាតជម្រកត្រី និងទឹក
មានគុណភាព
- សង្គម(សុខុមាលភាព)៖ ប្រជាពលរដ្ឋមាន
ស្តង់ដាររស់នៅល្អ (ប្រាក់ចំណូលសមរម្យ)
សុវត្ថិភាពស្បៀង ទំនាក់ទំនងសង្គមមានភាព
ប្រសើរឡើង និងធានាសុវត្ថិភាព
- អភិបាលកិច្ចល្អ៖ សំដៅដល់ការចូលរួម សិទ្ធិ
ជាផ្លូវការ សមធម៌ យន្តការរៀបចំផែនការ និង
ការអនុវត្ត ការគោរព និងការពង្រឹងការអនុ-
វត្តន៍ច្បាប់។

វាជាវិធីសាស្ត្រមួយ ដែលគិតគូរទៅលើធាតុ
សំខាន់ៗនៅក្នុងប្រព័ន្ធអេកូឡូស៊ី និងគិតគូរពី
ផលប្រយោជន៍សេដ្ឋកិច្ចសង្គមបានមកតាមរយៈ
ការប្រើប្រាស់ធនធានប្រកបដោយនិរន្តរភាព។



សុខុមាលភាព



អភិបាលកិច្ចល្អ



បរិស្ថានល្អ

៣. តើសហគមន៍នេសាទមានន័យដូចម្តេច?

សហគមន៍នេសាទគឺជា៖

- ក្រុមរូបវន្តបុគ្គលដែលមានសញ្ជាតិខ្មែរ
- ចូលរួមជាសមាជិកសហគមន៍នេសាទដោយស្ម័គ្រចិត្ត ដែលរស់នៅក្នុង ឬក្បែរដែននេសាទ
- មានគំនិតផ្តួចផ្តើមដោយស្ម័គ្រចិត្តដើម្បីបង្កើនជីវភាពតាមរយៈប្រើប្រាស់ និងកែច្នៃធនធានជលផលប្រកបដោយនិរន្តរភាព។

សហគមន៍នេសាទតំណាងឱ្យប្រជាពលរដ្ឋកម្ពុជា ក្នុងភាពជាដៃគូជាមួយនិងស្ថាប័នជំនាញរបស់រាជរដ្ឋាភិបាល ដែលមានរដ្ឋបាលជលផលជាតំណាង។ រដ្ឋបាលជលផល និងអាជ្ញាធរមូលដ្ឋាន ត្រូវការសហការរៀបចំសហគមន៍នេសាទ។

ប្រជាពលរដ្ឋទទួលអត្ថប្រយោជន៍ពីការបង្កើតសហគមន៍នេសាទដូចជា៖

- ចូលរួមគ្រប់គ្រង ប្រើប្រាស់ និងការពារធនធានជលផលដោយផ្ទាល់
- ធានាបានការបែងចែកផលប្រយោជន៍ពីធនធានជលផលប្រកបដោយសមធម៌
- លើកស្ទួយកម្រិតជីវភាពរស់នៅ។



៤. ជំហានទាំង៩ នៃការបង្កើតសហគមន៍នេសាទ

ប្រកាសស្តីពីគោលការណ៍ណែនាំអំពីសហគមន៍នេសាទបានកំណត់ជំហានទាំង៩ រួមមាន៖

- ១. ការបង្កើតក្រុមស្ថាបនិក និងដាក់ពាក្យស្នើសុំបង្កើតសហគមន៍នេសាទ
- ២. ការសិក្សាលទ្ធភាពបង្កើតសហគមន៍នេសាទ
- ៣. ការចុះឈ្មោះសមាជិកសហគមន៍
- ៤. ការរៀបចំទស្សនៈវិស័យ លក្ខន្តិកៈ និងបទបញ្ជាផ្ទៃក្នុង
- ៥. ការបោះឆ្នោតជ្រើសរើសគណៈកម្មការសហគមន៍នេសាទ
- ៦. ការរៀបចំផែនទីកន្លែងនេសាទសហគមន៍
- ៧. ការរៀបចំកិច្ចព្រមព្រៀងកន្លែងនេសាទសហគមន៍

- ៨. ការចុះបញ្ជីសហគមន៍នេសាទ
- ៩. ការរៀបចំផែនការគ្រប់គ្រងកន្លែងនេសាទសហគមន៍។



៤.១ ជំហានទី១៖ ការបង្កើតក្រុមស្ថាបនិក និងសំណើបង្កើតសហគមន៍នេសាទ

- សហគមន៍មូលដ្ឋានដែលមានបំណងបង្កើតសហគមន៍នេសាទត្រូវបង្កើតក្រុមស្ថាបនិកជាមុន។
- ក្រុមស្ថាបនិកផ្សព្វផ្សាយបំផុសប្រជាពលរដ្ឋក្នុងភូមិ អំពីផលប្រយោជន៍នៃការបង្កើតសហគមន៍នេសាទ បន្ទាប់មកដាក់សំណើទៅខណ្ឌរដ្ឋបាលជលផល ដើម្បីជួយសម្របសម្រួលបង្កើតសហគមន៍។
- មុននឹងរៀបចំឯកសារស្នើសុំបង្កើតសហគមន៍នេសាទ ក្រុមស្ថាបនិកត្រូវផ្សព្វផ្សាយបំផុសប្រជាពលរដ្ឋអំពីផលប្រយោជន៍នៃការបង្កើតសហគមន៍នេសាទ។

- ក្រុមស្រ្តី ជនជាតិដើមភាគតិច ក្រុមភាគតិច គួរត្រូវបានបញ្ចូលក្នុងក្រុមស្ថាបនិក។



៤.២ ជំហានទី១កៈ ការផ្សព្វផ្សាយបំផុសការយល់ដឹង តាមរយៈការអប់រំ អភិវឌ្ឍន៍សមត្ថភាព និងការប្រាស្រ័យទាក់ទង

មុននឹងរៀបចំឯកសារស្នើសុំបង្កើតសហគមន៍នេសាទ ក្រុមស្ថាបនិកត្រូវផ្សព្វផ្សាយបំផុសប្រជាពលរដ្ឋអំពីផលប្រយោជន៍នៃការបង្កើតសហគមន៍នេសាទ។



៤.៣ ជំហានទី២៖ ការសិក្សាលទ្ធភាពបង្កើតសហគមន៍នេសាទ

បន្ទាប់ពីបានដាក់សំណើសុំបង្កើតសហគមន៍នេសាទ ក្រុមស្ថាបនិក ដោយមានការគាំទ្របច្ចេកទេស ពីខណ្ឌរដ្ឋបាលជលផលត្រូវរៀបចំសិក្សាវាយតម្លៃ និងប្រមូលព័ត៌មានដាក់លាក់ទាក់ទងនឹង៖

- ស្ថានភាពសេដ្ឋកិច្ចសង្គម
- ស្ថានភាពនេសាទ
- ស្ថានភាពដែននេសាទ
- សកម្មភាពនានាទាក់ទងទៅ នឹងការនេសាទ
- ស្ថានភាពទាក់ទង នឹងកសិកម្ម

- បញ្ហាកើតឡើងក្នុងសហគមន៍នេសាទដែលទាក់ទងទៅនឹងវិស័យជលផល។



៤.៤ ជំហានទី៣៖ ការផ្សព្វផ្សាយ និងចុះឈ្មោះសមាជិកសហគមន៍នេសាទ

ក្រុមស្ថាបនិកមានភារកិច្ច ចុះឈ្មោះប្រជា-
ពលរដ្ឋដែលស្ម័គ្រចូលជាសមាជិកសហគមន៍
នេសាទ។ ក្រុមស្រ្តីត្រូវបានលើកទឹកចិត្តឱ្យចូល
រួមជា សមាជិកសហគមន៍នេសាទ។
ដោយមានការសម្របសម្រួលពីខណ្ឌរដ្ឋបាល
ជលផល ក្រុមស្ថាបនិកត្រូវ៖

- ការផ្សព្វផ្សាយបំផុសប្រជាពលរដ្ឋអំពីផល
ប្រយោជន៍នៃការបង្កើតសហគមន៍នេសាទ
ដើម្បីឱ្យចូលជាសមាជិកសហគមន៍នេសាទ
(យ៉ាងហោចណាស់៥០%នៃចំនួនគ្រួសារអ្នក
នេសាទសរុបនៅកន្លែងនោះ)
- ចុះបញ្ជីឈ្មោះអ្នកស្ម័គ្រចិត្តចូលរួមជាសមាជិក
សហគមន៍នេសាទ
- រៀបចំត្រៀមបេក្ខភាពឈរឈ្មោះបោះឆ្នោតជា
គណៈកម្មការសហគមន៍នេសាទ (មិនមាន

ការណែនាំជាក់លាក់អំពីការជូនដំណឹងទេ តែជា
ធម្មតាតែងមានកិច្ចប្រជុំ ដើម្បីផ្សព្វផ្សាយដល់
ប្រជាពលរដ្ឋ) អ្នកសម្របសម្រួលត្រូវធានាថា
សមាជិកគ្រប់រូបបានដឹង និងមានឱកាសឈរ
ឈ្មោះឱ្យគេបោះឆ្នោត



៤.៤ ជំហានទី៣៖ ការផ្សព្វផ្សាយ និងចុះឈ្មោះសហគមន៍សហគមន៍នេសាទ (ត)

- រៀបចំដំណើរការមហាសន្និបាតលើកដំបូង ដើម្បីបោះឆ្នោតជ្រើសរើសគណៈកម្មការសហគមន៍នេសាទ
- ធ្វើលិខិតអញ្ជើញចូលរួមមហាសន្និបាត
- រៀបចំអង្គប្រជុំផ្សេងៗពាក់ព័ន្ធនឹងការត្រៀមធ្វើមហាសន្និបាត
- រៀបចំសេចក្តីព្រាងលក្ខន្តិកៈ និងបទបញ្ជាផ្ទៃក្នុងដោយមានការពិគ្រោះយោបល់។



៤.៥ ជំហានទី៤៖ ការរៀបចំទស្សនៈវិស័យ លក្ខន្តិកៈ និងបទបញ្ជាផ្ទៃក្នុង

- ទស្សនៈវិស័យ ជាការរៀបរាប់អំពីស្ថានភាព ដែលសមាជិកសហគមន៍នេសាទ ចង់បាន នាពេលអនាគត (លទ្ធផលរយៈពេលវែង) ។
- លក្ខន្តិកៈ ជានីតិវិធីរដ្ឋបាល កំណត់ពី របៀប សហគមន៍នេសាទដែលត្រូវបង្កើតឡើង និង ដំណើរការរបស់វា (ការកត់ត្រា ការបោះឆ្នោត គណៈកម្មការសហគមន៍នេសាទ) ។
- បទបញ្ជាផ្ទៃក្នុង ជាការរៀបរាប់អំពីសិទ្ធិ និង កាតព្វកិច្ចរបស់សមាជិក និងការងាររបស់ សហគមន៍នេសាទ (ដូចជា៖ កិច្ចប្រជុំជា ដើម) ។



៤.៦ ជំហានទី៥៖ មហាសន្និបាតលើកដំបូងជ្រើសរើសគណៈកម្មការសហគមន៍នេសាទ

មហាសន្និបាតរបស់សហគមន៍នេសាទគឺជាអង្គប្រជុំកំពូលដើម្បីអនុម័ត និងធ្វើសេចក្តីសម្រេចចិត្តទាំងឡាយក្នុងនាមសហគមន៍នេសាទ។

មហាសន្និបាតលើកដំបូងត្រូវបានរៀបចំឡើងដើម្បីបោះឆ្នោតជ្រើសរើសគណៈកម្មការសហគមន៍នេសាទ និងអនុម័តទៅលើកិច្ចការសំខាន់ៗដូចជា៖

- សមាជិកសហគមន៍នេសាទ
- ឈ្មោះសហគមន៍នេសាទ
- លក្ខន្តិកៈ និងបទបញ្ជាផ្ទៃក្នុង
- គណៈកម្មការរៀបចំបោះឆ្នោត

- ចំនួនគណៈកម្មការ
- សមាសភាពឈរឈ្មោះជាគណៈកម្មការសហគមន៍នេសាទ។



៤.៧ តួនាទី និងការទទួលខុសត្រូវរបស់គណៈកម្មការសហគមន៍នេសាទ

- សមាជិកសហគមន៍នេសាទ ត្រូវចូលរួមបោះឆ្នោតជ្រើសរើសគណៈកម្មការដើម្បីឱ្យទទួលបានបន្ទុកគ្រប់គ្រងសហគមន៍នេសាទ
- គណៈកម្មការសហគមន៍នេសាទមានសិទ្ធិដឹកនាំ និងគ្រប់គ្រងសហគមន៍នេសាទ
- គណៈកម្មការសហគមន៍នេសាទកើតឡើងតាមរយៈការបោះឆ្នោត
- សមាជិកម្នាក់ៗដែលមានសញ្ជាតិខ្មែរពីកំណើតអាចឈរឈ្មោះជាបេក្ខភាពគណៈកម្មការសហគមន៍នេសាទបាន

- គណៈកម្មការសហគមន៍នេសាទមានអាណត្តិការងាររយៈពេល៥ឆ្នាំ។



៤.៨ ជំហានទី៦៖ ការកំណត់ និងធ្វើផែនទីកន្លែងនេសាទសហគមន៍

ការធ្វើផែនទីកន្លែងនេសាទសហគមន៍ ដើម្បីកំណត់ច្បាស់ អំពីដែននេសាទ ដែលត្រូវគ្រប់គ្រង និងស្ថិតក្នុងការអនុវត្តនៃបទបញ្ជាផ្ទៃក្នុងរបស់សហគមន៍នេសាទ។



៤.៩ ជំហានទី៧៖ កិច្ចព្រមព្រៀងកន្លែងនេសាទសហគមន៍

កិច្ចព្រមព្រៀងកន្លែងនេសាទសហគមន៍ គឺជាកិច្ចព្រមព្រៀង ជាផ្លូវការរវាងសហគមន៍នេសាទ និងរដ្ឋបាលជលផលដែលទទួលស្គាល់ និងធានាសិទ្ធិរបស់សហគមន៍នេសាទចំពោះកន្លែងនេសាទសហគមន៍ ដែលបានធ្វើផែនទី។

នៅក្នុងកិច្ចព្រមព្រៀងកន្លែងនេសាទសហគមន៍ មានចែងច្បាស់អំពី៖

- តួនាទីនិងការទទួលខុសត្រូវរបស់ភាគីនីមួយៗ
- ទីកន្លែង និងទំហំដែននេសាទ
- លក្ខខណ្ឌ និងពេលវេលានៃការគ្រប់គ្រង និងការប្រើប្រាស់ឧបករណ៍នេសាទ
- លក្ខខណ្ឌនៃវិសោធនកម្ម និងការបញ្ចប់កិច្ចព្រមព្រៀង។



៤.១០ ជំហានទី៨៖ ការចុះបញ្ជីនិងការទទួលស្គាល់សហគមន៍នេសាទ

ក្រោយពីចុះហត្ថលេខា លើកិច្ចព្រមព្រៀង កន្លែងនេសាទសហគមន៍ នាយខណ្ឌរដ្ឋបាល ជលផលរាជធានី ខេត្ត ត្រូវធ្វើសំណើទៅក្រសួង កសិកម្ម រុក្ខាប្រមាញ់ និងនេសាទ ដើម្បីចុះបញ្ជី និងចេញប្រកាសទទួលស្គាល់ជាផ្លូវការ។



៤.១១ ជំហានទី៩៖ ការរៀបចំផែនការគ្រប់គ្រងកន្លែងនេសាទសហគមន៍

ក្រោយពីចុះហត្ថលេខាលើកិច្ចព្រមព្រៀង កន្លែងនេសាទសហគមន៍ គណៈកម្មការ សហគមន៍ត្រូវរៀបចំផែនការគ្រប់គ្រងសម្រាប់ កន្លែងនេសាទសហគមន៍។


- គឺជាឯកសារដែលរៀបចំដោយគណៈកម្មការ សហគមន៍នេសាទ និងមានការឯកភាពពី រដ្ឋបាលជលផល។
- ផែនការមានបញ្ជាក់ពីការគ្រប់គ្រងធនធាន ជលផល និងសកម្មភាព តួនាទី ភារកិច្ចរបស់ សមាជិកសហគមន៍ និងរដ្ឋបាលជលផល។
- ផែនការគ្រប់គ្រងកន្លែងនេសាទសហគមន៍ ត្រូវមានចំណុចសំខាន់ៗដូចជា៖

វិធានការគ្រប់គ្រងធនធានជលផល ការគ្រប់គ្រង វិវាទក្នុងសហគមន៍នេសាទ ការគោរព និងការ ពង្រឹងការអនុវត្តច្បាប់ រួមទាំងការរៀបរាប់លម្អិត អំពីការតាមដានត្រួតពិនិត្យ និងវាយតម្លៃ ។



៤.១១ ជំហានទី៩៖ ការរៀបចំផែនការគ្រប់គ្រងកន្លែងនេសាទសហគមន៍ (ត)

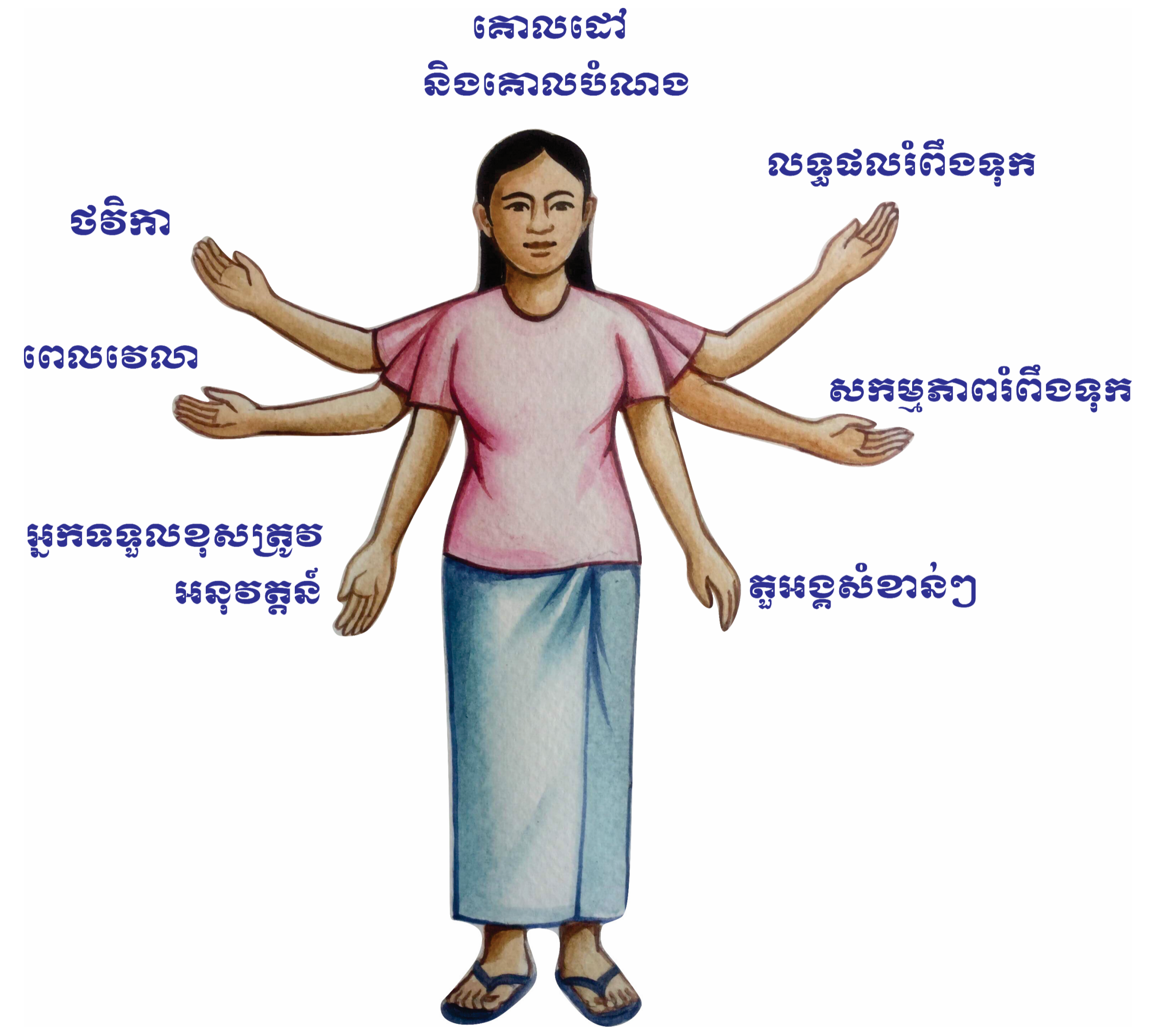
- នៅគ្រប់ជំហាននៃដំណើរការកសាងផែនការគ្រប់គ្រងកន្លែងនេសាទសហគមន៍ ដឹកនាំដោយគណៈកម្មការសហគមន៍នេសាទ និងមានការចូលរួមពីសមាជិកសហគមន៍នេសាទខណ្ឌរដ្ឋបាលជលផល រួមទាំងអ្នកទទួលបន្ទុកកិច្ចការនារី និងកុមារយុវសង្កាត់។
- នៅពេលមានការឯកភាពរួចហើយ លទ្ធផលផែនការគ្រប់គ្រងកន្លែងនេសាទសហគមន៍ត្រូវដាក់បញ្ចូលទៅក្នុងផែនការអភិវឌ្ឍន៍៥ឆ្នាំ និងកម្មវិធីវិនិយោគ៣ឆ្នាំរំកិលរបស់យុវសង្កាត់។



៤.១១ ជំហានទី៩៖ ការរៀបចំផែនការគ្រប់គ្រងកន្លែងនេសាទសហគមន៍ (ត)

ការរៀបចំផែនការគ្រប់គ្រងគឺដើម្បីកំណត់៖

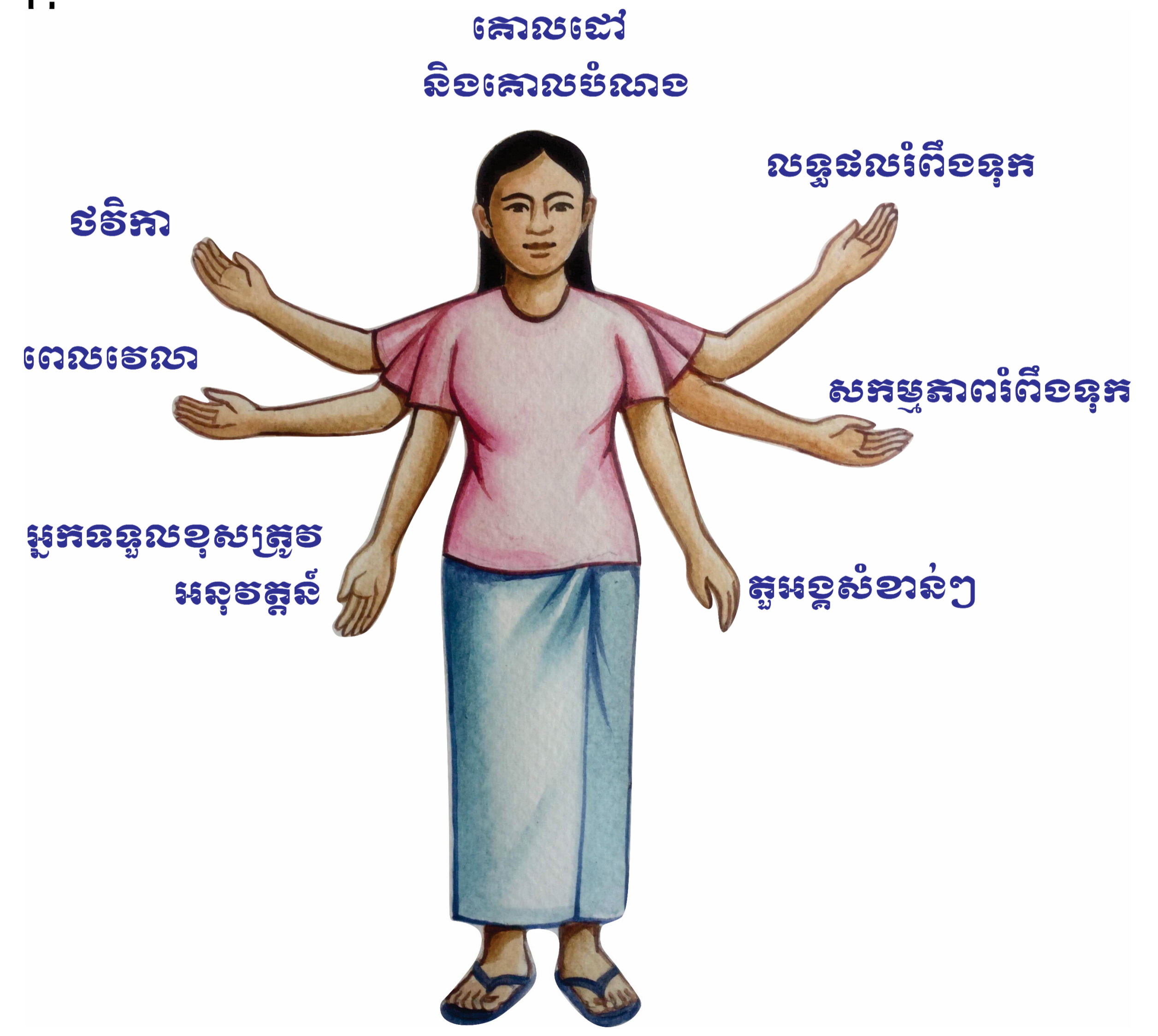
- យុទ្ធសាស្ត្រ និងសកម្មភាពគ្រប់គ្រងធនធានជលផល
- តួនាទី និងភារកិច្ចរបស់សហគមន៍នេសាទ និងស្ថាប័នជំនាញរបស់រាជរដ្ឋាភិបាល។
នៅក្នុងផែនការគ្រប់គ្រង៖
- បញ្ហាបរិស្ថាន (ឧទា. ផលប៉ះពាល់លើជម្រកពងកូនចំពោះប្រភេទត្រីខ្លះ)
- បញ្ហាសង្គម (ឧទា. ការរំលោភ សុខភាពនិងសុវត្ថិភាព និងការកែច្នៃផលនេសាទ)
- បញ្ហាអភិបាលកិច្ច (ឧទា. ដំណើរការពិគ្រោះយោបល់ និងការចូលរួមរបស់ស្ត្រី)។



៤.១១ ជំហានទី៩៖ ការរៀបចំផែនការត្រួតពិនិត្យកន្លែងនេសាទសហគមន៍ (ត)

- តើមានគោលដៅ និងគោលបំណងអ្វីខ្លះ ដែលចង់សម្រេចឱ្យបាន ?
- តើមានសកម្មភាពចម្បងៗអ្វីខ្លះ ដើម្បីសម្រេច គោលដៅ និងគោលបំណង ?
- តើសង្ឃឹមថានឹងទទួលបានលទ្ធផលអ្វីខ្លះ ?
- តើត្រូវការរយៈពេលប៉ុន្មាន ក្នុងការអនុវត្តយុទ្ធសាស្ត្រនេះ ?
- តើអ្នកណាខ្លះជាអ្នកអនុវត្តសកម្មភាព ?
- តើអ្នកណាទទួលខុសត្រូវអនុវត្តសកម្មភាព ?

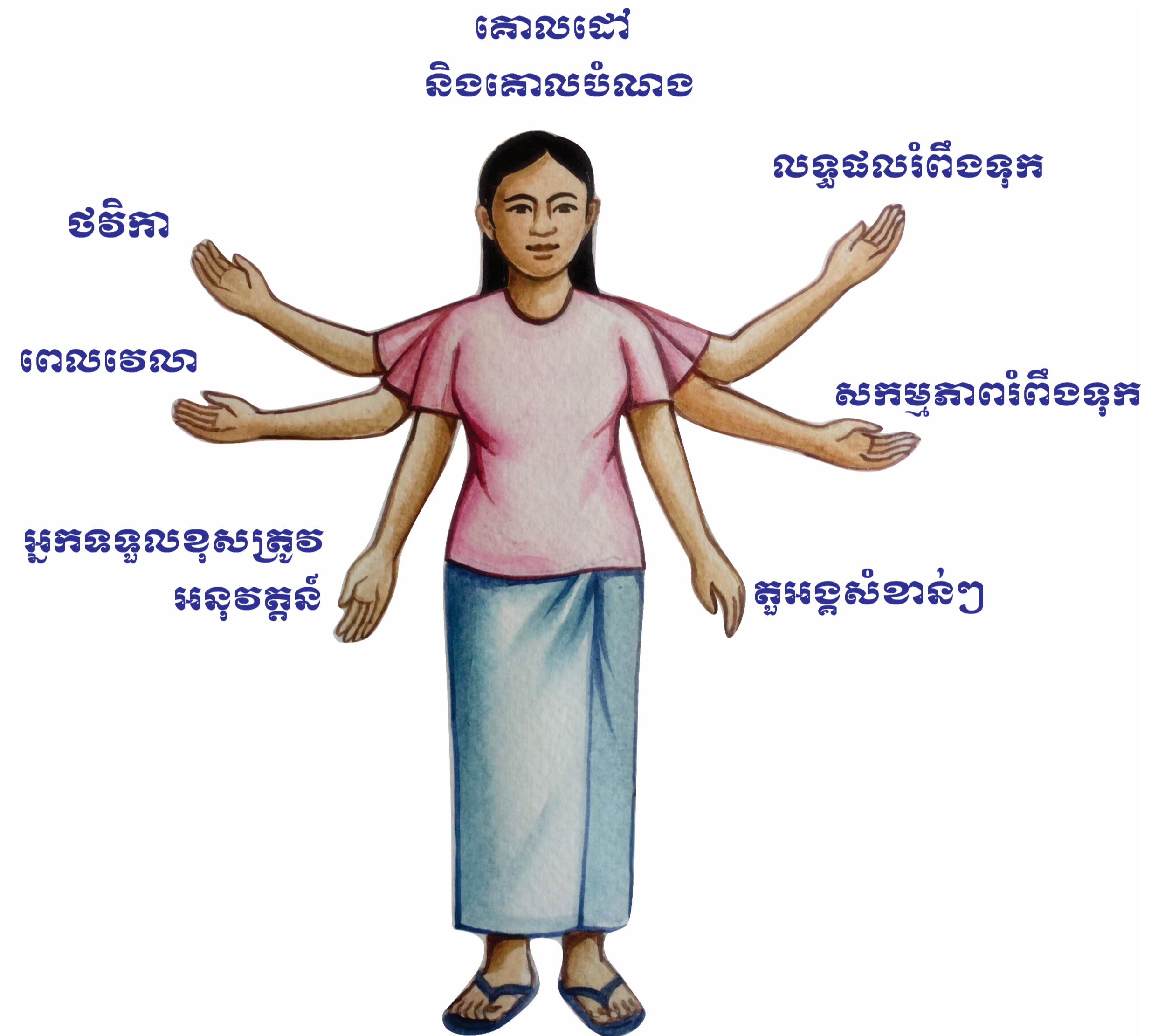
- សហគមន៍នេសាទមានតម្រូវការគាំទ្រពីអាជ្ញាធរមូលដ្ឋាន និងអ្នកពាក់ព័ន្ធអ្វីខ្លះ
- តើមានតម្រូវការហិរញ្ញវត្ថុប៉ុន្មាន និងមានប្រភពមកពីណា ?



៤.១១ ជំហានទី៩៖ ការរៀបចំផែនការគ្រប់គ្រងកន្លែងនេសាទសហគមន៍ (ត)

វិធានការគ្រប់គ្រងការនេសាទរួមមាន៖

- ការត្រួតពិនិត្យផលចាប់
- ការត្រួតពិនិត្យអ្នកនេសាទ និងមធ្យោបាយនេសាទ
- ការត្រួតពិនិត្យកន្លែងនេសាទ
- ការត្រួតពិនិត្យពេលវេលានេសាទ
- ការត្រួតពិនិត្យ ការចេញចូលនេសាទ
- វិធានការការពារ និងកែលម្អជម្រកត្រី។



៤.១២ សកម្មភាពយេនឌ័រនៅក្នុងការរៀបចំផែនការគ្រប់គ្រង

ទិដ្ឋភាព និងសកម្មភាពដែលទាក់ទងនឹងយេនឌ័រ គួរត្រូវបានបញ្ចូលក្នុងផែនការគ្រប់គ្រងកន្លែងនេសាទសហគមន៍មានដូចជា៖

- គោលដៅ និងគោលបំណងដែលឆ្លើយតបនឹងតម្រូវការរបស់បុរស និងស្ត្រី
- ការវិនិយោគលើការកែលម្អបច្ចេកទេសកែច្នៃផលនេសាទដែលក្រុមស្ត្រីត្រូវការ
- សកម្មភាពនានា សំដៅលើកកម្ពស់ការចូលរួមរបស់ស្ត្រី ក្នុងគណៈកម្មការសហគមន៍នេសាទ
- ការបណ្តុះបណ្តាលដែលលើកកម្ពស់សមត្ថភាពនិងសមត្ថភាពស្ត្រី ក្នុងវិស័យជលផល

កិច្ចប្រជុំជាមួយក្រុមស្ត្រីគួរត្រូវរៀបចំដោយឡែក ដើម្បីកំណត់បញ្ហាតម្រូវការ និង

ឱកាសរបស់ស្ត្រី និងបញ្ហាបញ្ហា តម្រូវការ និងឱកាសទាំងនោះទៅក្នុងផែនការ។

គោលដៅ និងគោលបំណង



លើកកម្ពស់សមត្ថភាពនិងសមត្ថភាពយេនឌ័រ

វិនិយោគលើស្ត្រី

បង្កើនការចូលរួមរបស់ស្ត្រី

**៤.១៣ សេចក្តីសង្ខេបតួនាទី និងភារកិច្ចរបស់ថ្នាក់ជាតិ និងថ្នាក់ក្រោមជាតិ ស្តីពីការបង្កើតសហគមន៍
នេសាទ**

តួនាទី និងការទទួលខុសត្រូវ	ក្រសួង កសិកម្ម រុក្ខាប្រមាញ់ និង នេសាទ	រដ្ឋបាលជលផល ថ្នាក់កណ្តាល	មន្ទីរកសិកម្ម/ ខណ្ឌរដ្ឋបាល ជលផល	អាជ្ញាធរ មូលដ្ឋាន
បង្កើត និងចូលរួមជាមួយ ក្រុម សម្របសម្រួល			✓	
សិក្សាលទ្ធភាពបង្កើតសហគមន៍ នេសាទ			✓	
ឯកភាពលើសំណោះរបស់ក្រុម ស្ថាបនិក បង្កើតសហគមន៍ នេសាទ			✓	
ជួយសម្របសម្រួលការងាររបស់ ក្រុមស្ថាបនិក			✓	✓
រៀបចំការផ្សព្វផ្សាយបំផុសដល់ ប្រជាពលរដ្ឋ			✓	✓

**៤.១៣ សេចក្តីសង្ខេបតួនាទី និងភារកិច្ចរបស់ថ្នាក់ជាតិ និងថ្នាក់ក្រោមជាតិ ស្តីពីការបង្កើតសហគមន៍
នេសាទ (ត)**

តួនាទី និងការទទួលខុសត្រូវ	ក្រសួង កសិកម្ម រុក្ខាប្រមាញ់ និង នេសាទ	រដ្ឋបាលជលផល ថ្នាក់កណ្តាល	មន្ទីរកសិកម្ម/ ខណ្ឌរដ្ឋបាល ជលផល	អាជ្ញាធរ មូលដ្ឋាន
រៀបចំកិច្ចប្រជុំពិគ្រោះយោបល់ អំពីសេចក្តីព្រាងលក្ខន្តិកៈ និងបទ បញ្ជាផ្ទៃក្នុង			✓	✓
រក្សាទុក លក្ខន្តិកៈ និងបទបញ្ជា ផ្ទៃក្នុងរបស់សហគមន៍នេសាទ			✓	✓
ការបង្កើតក្រុមស្ថាបនិក និង សំណើសុំបង្កើត សហគមន៍ នេសាទ			✓	✓
ការកំណត់ព្រំប្រទល់ និងធ្វើ ផែនទីកន្លែងនេសាទសហគមន៍		✓	✓	✓

**៤.១៣ សេចក្តីសង្ខេបតួនាទី និងភារកិច្ចរបស់ថ្នាក់ជាតិ និងថ្នាក់ក្រោមជាតិ ស្តីពីការបង្កើតសហគមន៍
នេសាទ (ត)**

តួនាទី និងការទទួលខុសត្រូវ	ក្រសួង កសិកម្ម រុក្ខាប្រមាញ់ និង នេសាទ	រដ្ឋបាលជលផល ថ្នាក់កណ្តាល	មន្ទីរកសិកម្ម/ ខណ្ឌរដ្ឋបាល ជលផល	អាជ្ញាធរ មូលដ្ឋាន
កិច្ចព្រមព្រៀងកន្លែងនេសាទ សហគមន៍			✓	✓
ការចុះបញ្ជី និងការទទួលស្គាល់ សហគមន៍នេសាទ	✓	✓	✓	✓
ការកសាង ផែនការគ្រប់គ្រង កន្លែងនេសាទសហគមន៍		✓	✓	✓
តាមដានត្រួតពិនិត្យការអនុវត្ត ច្បាប់			✓	✓
វាយតម្លៃផែនការគ្រប់គ្រងកន្លែង នេសាទសហគមន៍			✓	✓

**៤.១៣ សេចក្តីសង្ខេបតួនាទី និងភារកិច្ចរបស់ថ្នាក់ជាតិ និងថ្នាក់ក្រោមជាតិ ស្តីពីការបង្កើតសហគមន៍
នេសាទ (ត)**

តួនាទី និងការទទួលខុសត្រូវ	ក្រសួង កសិកម្ម រុក្ខាប្រមាញ់ និង នេសាទ	រដ្ឋបាលជលផល ថ្នាក់កណ្តាល	មន្ទីរកសិកម្ម/ ខណ្ឌរដ្ឋបាល ជលផល	អាជ្ញាធរ មូលដ្ឋាន
ពិនិត្យរបាយការណ៍ដែលសហគមន៍ នេសាទ ផ្ញើមកឱ្យ			✓	✓
រៀបចំរបាយការណ៍ និងដាក់ជូន ទៅ រដ្ឋបាលជលផល ថ្នាក់កណ្តាល			✓	
ដោះស្រាយវិវាទ			✓	✓
រំសាយសហគមន៍នេសាទ	✓	✓	✓	✓

៥. ការគ្រប់គ្រងវិវាទ

គោលដៅនៃការគ្រប់គ្រងមិនមែនមានន័យថា គេចវេសពីវិវាទនោះទេ ប៉ុន្តែភាគីទាំងអស់រួមគ្នា ដោះស្រាយ។

ការគ្រប់គ្រងវិវាទរួមមាន៖

- ការចរចា៖ ភាគីជួបគ្នាទល់មុខ ដោយមាន ឬ គ្មានអ្នកសម្របសម្រួល ឈានដល់ឯកភាព លើដំណោះស្រាយសមស្របមួយចំនួន
- ការសម្រុះសម្រួល៖ អ្នកសម្រុះសម្រួល (ភាគី ទី៣អព្យាក្រឹត) ជួយភាគីក្នុងវិវាទឈានដល់ ការចរចា តែគាត់មិនមានអំណាចបង្ខំភាគី ទាំងពីរឱ្យយកដំណោះស្រាយណាមួយទេ
- ការផ្សះផ្សា៖ អ្នកសម្រុះសម្រួលអព្យាក្រឹតជួប ភាគីដោយឡែកពីគ្នា ដើម្បីបន្ថយកំហឹង និង ឯកភាពចំពោះដំណើរការដោះស្រាយ

- អាជ្ញាកណ្តាល៖ ជួបជាមួយភាគីវិវាទ និងមាន សិទ្ធិឱ្យភាគីទទួលយកដំណោះស្រាយ។



៥. ការគ្រប់គ្រងវិវាទ (ត)

យន្តការដោះស្រាយវិវាទ គួររួមបញ្ចូលនូវ៖

- ការដោះស្រាយវិវាទដំបូង (ពេលដែលភាគីទាំងអស់ត្រៀមនឹងដោះស្រាយ)
- វិវាទធំៗ (ពេលដែល ភាគីទាំងអស់ទំនងជាមិនឯកភាពគ្នា)។

យោងតាមករណីនីមួយៗ ត្រូវពិចារណា៖

- អ្នកណា ជាអ្នកជួយដោះស្រាយ
- អ្នកណា ជាអ្នកសម្រេច ក្នុងករណីដែលមិនមានការឯកភាពគ្នា។




៦. ការគោរពច្បាប់ និងការពង្រឹងការអនុវត្តច្បាប់

ការពង្រឹងការអនុវត្តច្បាប់មានន័យទូលំ-
ទូលាយជាងការឃាត់ខ្លួនជនល្មើស។ កិច្ចការ
នេះរួមមាន៖ ការអនុវត្តវិធីសាស្ត្រនានារបស់
ស្ថាប័នផ្សេងៗ និងអ្នកពាក់ព័ន្ធក្នុងការផ្លាស់ប្តូរ
ផ្នត់គំនិតរបស់ជនល្មើស។ ការពង្រឹងការអនុវត្ត
ច្បាប់រួមមានវិធីសាស្ត្រច្រើនក្នុងការផ្លាស់ប្តូរផ្នត់
គំនិតរបស់ជនល្មើស។ ការពង្រឹង ការអនុវត្ត
ច្បាប់មានវិធីសាស្ត្រទន់ភ្លន់ និងវិធានការក្តៅ។

វិធានការតឹងរឹង ដែលអនុវត្តដោយអាជ្ញា-
ធរមានសមត្ថកិច្ច និងតុលាការ ដើម្បីឱ្យមនុស្ស
រាងចាល។ វិធានការនេះមានគោលបំណងដើម្បី
កំណត់ជនល្មើស កំណត់ទីតាំង និងបង្ក្រាបជន
ល្មើស ដោយប្រើប្រាស់គ្រប់រូបភាពនៃទ្វីភាព
ច្បាប់។

វិធានការទន់ភ្លន់ ជំរុញការអនុវត្តច្បាប់ដោយ
ស្ម័គ្រចិត្ត និងមិនបញ្ជូនទៅតុលាការ។ វិធានការ

ទន់ភ្លន់ផ្តោតលើ៖ ក) ប្រជាពលរដ្ឋកាន់ច្រើន
ចូលរួមគោរពច្បាប់ ខ) លើកទឹកចិត្តដល់ការ
អនុវត្តច្បាប់ដោយស្ម័គ្រចិត្ត និង គ) បង្កើនការ
បង្ការទុកជាមុន។



៧. បណ្តាញ

ទំនាក់ទំនងរបស់សហគមន៍នេសាទជាមួយ
នឹងអង្គការពន្ធនាគារខាងក្រៅមានសារសំខាន់
សម្រាប់ភាពជោគជ័យរយៈពេលវែងរបស់
សហគមន៍។ ទំនាក់ទំនងជាមួយនឹង៖

- សហគមន៍នេសាទ និងគម្រោងដទៃទៀត
- អង្គការមិនមែនរដ្ឋាភិបាល និងផ្នែកឯកជន
(ជំនួយបច្ចេកទេស និងព័ត៌មាន)
- ស្ថាប័នជំនាញរបស់រាជរដ្ឋាភិបាល ដែល
សហគមន៍នេសាទមិនសូវមានទំនាក់ទំនង
ដូចជា៖ ក្រសួងពាណិជ្ជកម្ម និងសុខាភិបាល
ជាដើម
- អ្នកមានឥទ្ធិពល និងអំណាចដូចជា៖ អ្នក
ច្បាប់ អ្នកនយោបាយ និងអ្នកជំនួញធំៗ។



៨. តួនាទី និងភារកិច្ចរបស់ខណ្ឌរដ្ឋបាលជលផលចំពោះសហគមន៍នេសាទ

- យល់ព្រម និងចុះកិច្ចព្រមព្រៀងកន្លែងនេសាទសហគមន៍
- លុបចោលកិច្ចព្រមព្រៀងកន្លែងនេសាទសហគមន៍
- សម្របសម្រួលដំណើរការបោះឆ្នោតជ្រើសរើសគណៈកម្មការសហគមន៍នេសាទ
- ឯកភាពលើបច្ចុប្បន្នភាពនៃកិច្ចព្រមព្រៀងកន្លែងនេសាទសហគមន៍
- ពិនិត្យ និងឯកភាពលើផែនការគ្រប់គ្រងកន្លែងនេសាទសហគមន៍
- ពិគ្រោះយោបល់លើការកំណត់ព្រំប្រទល់ និងធ្វើផែនទីកន្លែងនេសាទសហគមន៍
- ពិនិត្យរបាយការណ៍ប្រចាំត្រីមាស និងប្រចាំឆ្នាំរបស់សហគមន៍នេសាទ

- បូកសរុបរបាយការណ៍ពីសហគមន៍នេសាទ និងរៀបចំរបាយការណ៍ប្រចាំខែ ប្រចាំត្រីមាស ប្រចាំឆមាស និងប្រចាំឆ្នាំ ដាក់ជូនរដ្ឋបាលជលផលថ្នាក់កណ្តាល



៨. គុណតម្លៃ និងការកិច្ចរបស់ខណ្ឌរដ្ឋបាលជលផលចំពោះសហគមន៍នេសាទ (ត)

- ផ្តល់យោបល់ និងជំនួយបច្ចេកទេសដល់សហគមន៍នេសាទដូចជា៖ ការផ្សព្វផ្សាយបំផុសប្រជាពលរដ្ឋនិងផ្តល់អំណាចជាដើម
- បង្កើតគោលបំណងសម្រាប់សហគ្រប់គ្រងធនធានជលផល
- បង្កើតសកម្មភាពចម្បងៗដើម្បីសម្រេចគោលបំណង
- សម្របសម្រួលផែនការជាមួយសហគមន៍នេសាទ
- តាមដានត្រួតពិនិត្យសកម្មភាពសហគមន៍នេសាទនានា
- ពង្រឹងការអនុវត្តច្បាប់ និងលិខិតបទដ្ឋានគតិយុត្តិ

- វាយតម្លៃការបំពេញការងាររបស់សហគមន៍នេសាទ ធៀបនឹងគោលបំណងដែលបានក្រោងទុក។



៩. ការតាមដានត្រួតពិនិត្យសហគមន៍នេសាទ

ខណ្ឌរដ្ឋបាលជលផលត្រូវតាមដានត្រួតពិនិត្យភាពរីកចម្រើនរបស់សហគមន៍នេសាទតាមរយៈកិច្ចប្រជុំពិនិត្យមើលគោលដៅ និងគោលបំណង ដើម្បីមានមូលដ្ឋានកែសម្រួលសហគ្រប់គ្រងធនធានជលផល។

ខណ្ឌរដ្ឋបាលជលផលអាចតាមដានត្រួតពិនិត្យប្រចាំខែ ប្រចាំត្រីមាស និងប្រចាំឆ្នាំ តាមការចាំបាច់របស់សហគមន៍នេសាទ។

- ដំណើរការតាមដានត្រួតពិនិត្យរួមមាន៖
- ការស្វែងយល់គោលដៅ និងគោលបំណងចំណុចខ្លាំង និងចំណុចកែលម្អ គណៈកម្មការសហគមន៍នេសាទ និងការចូលរួមរបស់សមាជិកសហគមន៍នៅមានការកម្រិត

- ការពិនិត្យផែនការគ្រប់គ្រងកន្លែងនេសាទសហគមន៍។ ខ្លឹមសាររបស់ផែនការរួមមាន៖ គោលដៅ និងគោលបំណង សូចនាករ ដែលទាំងនេះ គឺជាមូលដ្ឋានសម្រាប់ត្រួតពិនិត្យភាពរីកចម្រើននិងការបំពេញការងាររបស់សហគមន៍នេសាទ
- រៀបចំបញ្ជីឈ្មោះគណៈកម្មការ និងសមាជិកសហគមន៍នេសាទ ដោយបញ្ជាក់ពីការទទួលខុសត្រូវរបស់សមាជិកម្នាក់ៗ



៩. ការតាមដានត្រួតពិនិត្យ និងវាយតម្លៃ (ត)

- រៀបចំកិច្ចប្រជុំជាមួយគណៈកម្មការសហគមន៍នេសាទ ដើម្បីពិនិត្យភាពរីកចម្រើនឆ្នើយតបទៅនឹងគោលដៅ គោលបំណង និងសូចនាករ។ នៅក្នុងកិច្ចប្រជុំនេះ ត្រូវរៀបចំការចូលរួមពីសំណាក់ សមាជិក និងគណៈកម្មការសហគមន៍នេសាទឱ្យបានច្រើន និងប្រមូលមតិយោបល់
- សួរសំណួរដែលពាក់ព័ន្ធ តើសកម្មភាពដែលយើងកំពុងតែធ្វើសកម្មភាពស្របតាមគោលបំណងដែរឬទេ? តើយើងកំពុងអនុវត្តវិធីសាស្ត្រដែលត្រឹមត្រូវដែរឬទេ? តើមានវិធីសាស្ត្រណាខ្លះទៀតដែលធ្វើឱ្យលទ្ធផលបានប្រសើរជាងនេះ?

- ក្នុងករណីសហគមន៍នេសាទមានដំណើរការហើយជួបនឹងឧបសគ្គត្រូវរៀបចំផែនការសកម្មភាព ដើម្បីកំណត់ និងដោះស្រាយបញ្ហាទាំងនោះ
- បន្តអនុវត្តចំណុចល្អៗដែលបានរកឃើញពីការតាមដានត្រួតពិនិត្យ និងវាយតម្លៃ
- មានកំណត់ហេតុនៃកិច្ចប្រជុំនីមួយៗរក្សានូវរាល់កំណត់ហេតុកិច្ចប្រជុំ និងចែកជូនសមាជិកគណៈកម្មការ និងខណ្ឌរដ្ឋបាលជលផល។



១០. ជំនួយបច្ចេកទេសទៅដល់សហគមន៍នេសាទ

ខណ្ឌរដ្ឋបាលជលផលត្រូវផ្តល់ការគាំទ្របច្ចេកទេសដល់សហគមន៍នេសាទ នៅពេលពួកគាត់មានតម្រូវការ និងជួបឧបសគ្គ។

ដំណាក់កាលទាំង៤រួមមាន៖

- គណៈកម្មការសហគមន៍នេសាទត្រូវធ្វើសំណើសុំការគាំទ្របច្ចេកទេសមកខណ្ឌរដ្ឋបាលជលផល ដោយមានរៀបរាប់អំពីបញ្ហា និងតម្រូវការនានា
- ខណ្ឌរដ្ឋបាលជលផលវិភាគមូលហេតុ និងតម្រូវការ(អាចតាមរយៈការសម្ភាសន៍ និងចុះដល់មូលដ្ឋាន) និងកំណត់សកម្មភាពនានាដើម្បីដោះស្រាយបញ្ហាទាំងនោះ
- ខណ្ឌរដ្ឋបាលជលផលអនុវត្តសកម្មភាពដោយផ្តល់ព័ត៌មាន និងចំណេះដឹង ដើម្បី

ដោះស្រាយបញ្ហារួមមាន៖ ១) រៀបចំដំណោះស្រាយ ២) អនុវត្តដំណោះស្រាយ និង ៣) ពិនិត្យជំហានបន្ទាប់ដើម្បីគាំទ្រ

- ខណ្ឌរដ្ឋបាលជលផលវាយតម្លៃ (ដែលអាចធ្វើផ្ទាល់មាត់) ថាតើដំណោះស្រាយមានប្រសិទ្ធភាពដែរឬទេ? តើសហគមន៍ត្រូវការជំនួយបច្ចេកទេសអ្វីខ្លះទៀតដែរឬទេ?



១១. ការធ្វើរបាយការណ៍

ខណ្ឌរដ្ឋបាលជលផល ត្រូវធ្វើរបាយការណ៍ ប្រចាំខែ ប្រចាំត្រីមាស ប្រចាំឆមាស និងប្រចាំឆ្នាំ ដោយបូកសរុបរបាយការណ៍បានពីសហគមន៍ នេសាទដាក់ជូនរដ្ឋបាលជលផលថ្នាក់កណ្តាល។

សារៈសំខាន់នៃរបាយការណ៍រីកចម្រើន គឺ សម្រាប់ត្រួតពិនិត្យសកម្មភាពការងារនានារបស់ ខណ្ឌរដ្ឋបាលជលផល និងភាពរីកចម្រើនរបស់ សហគមន៍នេសាទ។ ចំណុចសំខាន់ៗ ក្នុងការ រៀបចំរបាយការណ៍មាន៖

- ការត្រៀមសរសេររបាយការណ៍៖ កំណត់ គោលបំណងរបាយការណ៍ ស្វែងយល់ចំណុច ត្រូវរាយការណ៍ និងយល់ដឹងពីអ្នកអាន របាយការណ៍

- ចំណាយពេលសរសេររបាយការណ៍៖ ត្រូវ រៀបចំរបាយការណ៍ឱ្យបានមុនកាលបរិច្ឆេទ កំណត់ ២ ឬ៣ថ្ងៃ
- រៀបចំរបាយការណ៍តាមលំដាប់លំដោយ៖
 - ខណ្ឌរដ្ឋបាលជលផល ទីតាំង ឈ្មោះ- មន្ត្រីជលផល កាលបរិច្ឆេទរបាយការណ៍
 - សកម្មភាព និងលទ្ធផលរបស់សហគមន៍ នេសាទ និងខណ្ឌរដ្ឋបាលជលផល
 - ការប្រែប្រួលនិងបញ្ហាប្រឈមដែលទាក់ទង នឹងសកម្មភាព កម្លាំងពលកម្ម និងថវិកា។

