



**ក្រសួងកសិកម្ម រុក្ខាប្រមាញ់ និងនេសាទ
រដ្ឋបាលជលផល**

ឯកសារបណ្តុះបណ្តាលស្តីពីសហគ្រប់គ្រងធនធានជលផល

គម្រោងគ្រប់គ្រងធនធានទឹកចម្រុះ ទន្លេមេគង្គ ដំណាក់កាលទី៣ (M-IWRMP-III)

សមាសភាគទី១៖ ការគាំទ្រដល់ការគ្រប់គ្រងធនធានជលផលនៅភូមិភាគឦសាននៃប្រទេសកម្ពុជា

*វិទ្យាស្ថានស្រាវជ្រាវ និងអភិវឌ្ឍន៍ជលផលទឹកសាបនៃរដ្ឋបាលជលផល
២០១៨*

សហគ្រប់គ្រងធនធានជលផល ឯកសារទី៥ : ការកសាងផែនការគ្រប់គ្រងកន្លែងនេសាទសហគមន៍



គម្រោងគ្រប់គ្រងធនធានទឹកចម្រុះ ទន្លេមេគង្គ ដំណាក់កាលទី៣ (M-IWRMP-III)

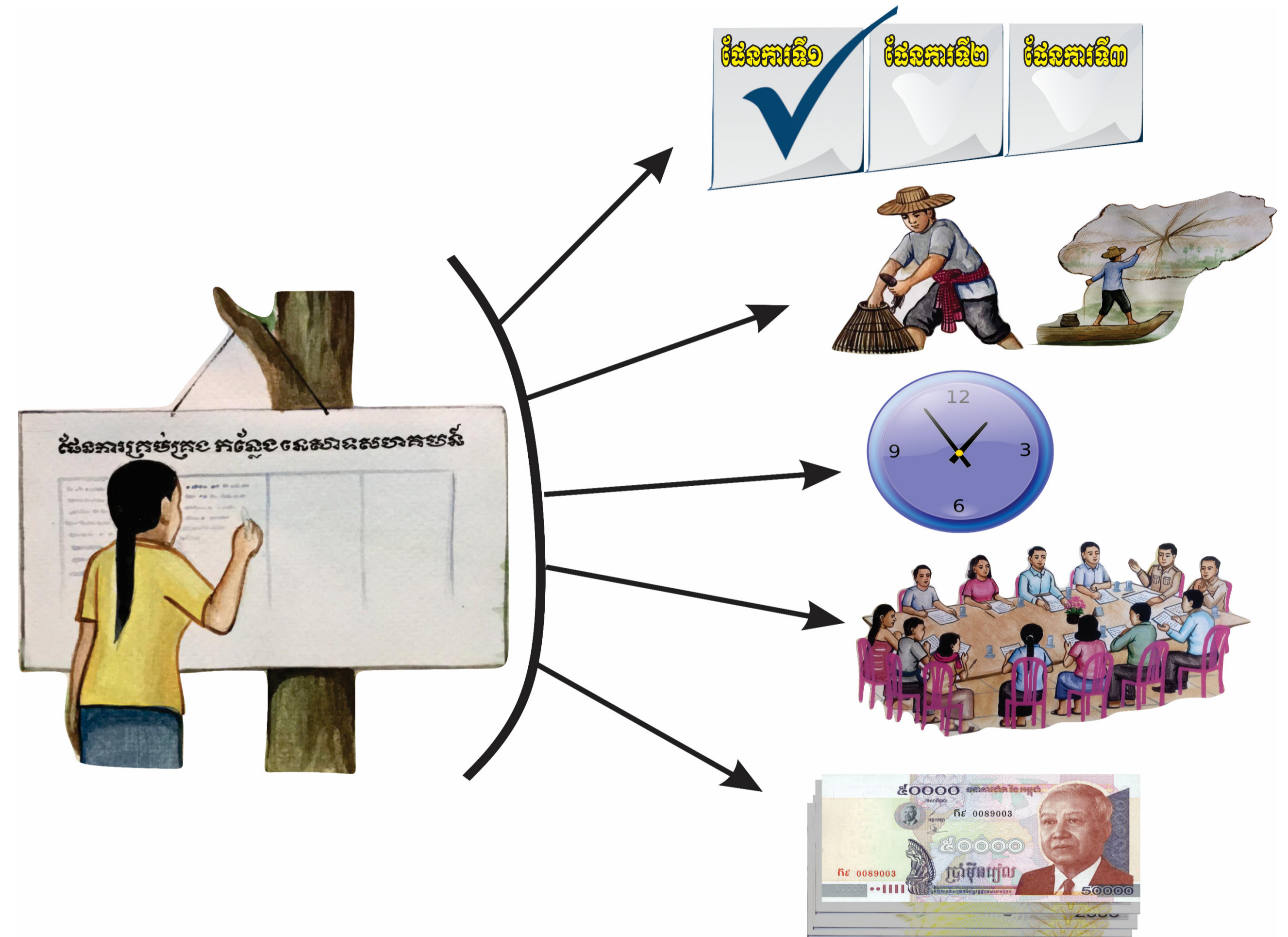
សមាសភាគទី១៖ ការគាំទ្រដល់ការគ្រប់គ្រងធនធានជលផលនៅភូមិភាគឦសាននៃប្រទេសកម្ពុជា
វិទ្យាស្ថានស្រាវជ្រាវ និងអភិវឌ្ឍន៍ជលផលទឹកសាប នៃរដ្ឋបាលជលផល ក្រសួងកសិកម្ម រុក្ខាប្រមាញ់ និងនេសាទ

១. សេចក្តីផ្តើម

វគ្គបណ្តុះបណ្តាលនេះ មានគោលបំណងឱ្យសមាជិកសហគមន៍នេសាទចេះកសាងផែនការគ្រប់គ្រងឬធ្វើបច្ចុប្បន្នភាពផែនការគ្រប់គ្រង។

- ក្រុមបច្ចេកទេសផ្តល់នូវ៖
 - ខ្លឹមសារមេរៀនដែលមានរៀបរាប់លម្អិតអំពីជំហាននីមួយៗ
 - សេចក្តីណែនាំអំពីការរៀបចំផ្នែកនីមួយៗ

ចំពោះសហគមន៍នេសាទដែលមានផែនការរួចហើយ ត្រូវពិនិត្យឡើងវិញចំណុចខ្លះៗនៃផែនការ។ អ្នកសម្របសម្រួលចំណាយពេល ២ - ៣ម៉ោងសម្រាប់សហគមន៍នេសាទនីមួយៗ។



២. គោលបំណងនៃផែនការគ្រប់គ្រង

គោលបំណងនៃការរៀបចំផែនការគ្រប់គ្រងគឺ
កំណត់នូវ៖

- គោលដៅ គោលបំណង យុទ្ធសាស្ត្រ និងសកម្មភាព
- តួនាទី និងភារកិច្ចរបស់សមាជិកសហគមន៍នេសាទ និងស្ថាប័នជំនាញរបស់រាជរដ្ឋាភិបាល

នៅក្នុងផែនការគ្រប់គ្រង៖

- បញ្ហាបរិស្ថាន៖ (ឧទា. ផលប៉ះពាល់លើជម្រកពងកូន កូនត្រីតូចៗ)
- បញ្ហាសង្គម៖ (ឧទា. ការវិវាទ សុខភាពសុវត្ថិភាព និងការកែច្នៃផលនេសាទ)
- បញ្ហាអភិបាលកិច្ច៖ (ឧទា. ដំណើរការពិគ្រោះយោបល់ និងការចូលរួមរបស់ស្រ្តី)

- គណៈកម្មការសហគមន៍នេសាទសម្របសម្រួល ដំណើរការកសាងផែនការ ប៉ុន្តែត្រូវកៀរគរ ការចូលរួមឱ្យបានទូលំទូលាយ។ ខណ្ឌរដ្ឋបាលជលផលជាអ្នកផ្តល់ជំនួយផ្នែកបច្ចេកទេស។

គណៈកម្មការសហគមន៍នេសាទត្រូវអញ្ជើញក្រុមស្រ្តីឱ្យចូលរួមដំណើរការកសាងផែនការ និងត្រូវបញ្ចូលបញ្ហា និងតម្រូវការរបស់ស្រ្តីទៅគ្រប់ទិដ្ឋភាពនៃផែនការ។ ផែនការគ្រប់គ្រងកន្លែងនេសាទសហគមន៍ត្រូវរៀបចំខ្លីៗ ដោយមិនមានពាក្យបច្ចេកទេស និងមានកម្រាស់ប្រហែល១៥ទំព័រ។

៣. ព័ត៌មានជំហានទាំង៥ដែលរួមចំណែកការរៀបចំផែនការគ្រប់គ្រងកន្លែងនេសាទសហគមន៍

ព័ត៌មានបានពីជំហានចំនួន៥នៃជំហានទាំង៩នៃការបង្កើតសហគមន៍នេសាទសម្រាប់កសាងផែនការគ្រប់គ្រងកន្លែងនេសាទសហគមន៍។
ជំហានទាំង៥រួមមាន៖

- ជំហានទី២៖ ការវាយតម្លៃអំពីតម្រូវការ
- ជំហានទី៣៖ ការកំណត់ព្រំប្រទល់ និងធ្វើផែនទីកន្លែងនេសាទសហគមន៍
- ជំហានទី៤៖ ការផ្សព្វផ្សាយបំផុសប្រជាពលរដ្ឋ
- ជំហានទី៦៖ លក្ខន្តិកៈ និងបទបញ្ជាផ្ទៃក្នុង
- ជំហានទី៧៖ កិច្ចព្រមព្រៀងកន្លែងនេសាទសហគមន៍



៣.១ ការវាយតម្លៃពីតម្រូវការ

ការវាយតម្លៃពីតម្រូវការរួមមានការកំណត់បញ្ហាដែលសហគមន៍ជួបប្រទះ និងរកដំណោះស្រាយធ្វើឱ្យប្រសើរឡើងជាងមុន៖

- បញ្ហាបរិស្ថានសំខាន់ៗ៖ (ឧទា. ភាពរាំងស្ងួត និងទឹកជំនន់ ...) និងដំណោះស្រាយ
- បញ្ហាសេដ្ឋកិច្ចសង្គម៖ (ឧទា. ការប្រកួតប្រជែងដើម្បីប្រមូលយកធនធាន កម្លាំងពលកម្មដែលមាន អ្នកផ្លាស់ទីលំនៅចេញចូលសហគមន៍) និងដំណោះស្រាយ
- បញ្ហាច្បាប់ទម្លាប់ និងស្ថាប័ន ដែលទាក់ទងនឹងវិស័យជលផល៖ (ឧទា. ការកិច្ចជាន់គ្នារវាងស្ថាប័នពាក់ព័ន្ធ ភាពជាម្ចាស់ សិទ្ធិកាន់កាប់ និងអាស្រ័យផល) និងតម្រូវការជាអាទិភាព ដែលពាក់ព័ន្ធនឹងបញ្ហាទាំងនោះ
- បញ្ហាចម្បងៗពាក់ព័ន្ធនឹងធនធានជលផល

(ភាពសម្បូរ ពូជត្រីមានច្រើនប្រភេទ និងពូជត្រីក្រៅស្រុក) ក៏ដូចជាបញ្ហាវិស័យជលផល (ការលួចនេសាទ និងឧបករណ៍ហាមឃាត់...) និងការចាត់អាទិភាព។ ការវាយតម្លៃតម្រូវការនេះបានកសាងជាប្រព័ន្ធនៅក្នុងផែនការគ្រប់គ្រង។



៣.២ ការផ្សព្វផ្សាយបំផុសប្រជាពលរដ្ឋ

ការផ្សព្វផ្សាយបំផុសប្រជាពលរដ្ឋមាននៅគ្រប់ជំហាននៃការកសាងផែនការគ្រប់គ្រងកន្លែងនេសាទសហគមន៍។

ការផ្សព្វផ្សាយបំផុសប្រជាពលរដ្ឋ គឺជាការផ្តល់អំណាចឱ្យប្រជាពលរដ្ឋនេសាទ ដើម្បីឱ្យគាត់ទទួលបានចំណេះដឹង សម្រាប់ចូលរួមក្នុងដំណើរការគ្រប់គ្រងធនធានជលផល។ អ្នកសម្របសម្រួលត្រូវលើកទឹកចិត្តដល់ក្រុមស្ត្រី និងជនជាតិដើមភាគតិចឱ្យចូលរួមក្នុងសកម្មភាពរបស់សហគមន៍នេសាទ។

សមាជិកសហគមន៍នេសាទដែលមានការយល់ដឹងមានលទ្ធភាពបំពេញតួនាទីយ៉ាងសកម្មក្នុងដំណើរការគ្រប់គ្រងធនធានជលផលដូចជា៖ សម្របសម្រួលកិច្ចប្រជុំ ធ្វើជាតំណាង និងចូលរួមដោះស្រាយវិវាទជាដើម។

ប្រជាពលរដ្ឋដែលមានការយល់ដឹង មានលទ្ធភាពបំពេញតួនាទីជាពលរដ្ឋសកម្មក្នុងការចូលរួមគ្រប់គ្រងធនធាន ដោះស្រាយវិវាទ បង្កើនការយល់ដឹងអំពីធនធានជលផលនិងការគ្រប់គ្រងផ្ដោតលើប្រព័ន្ធអេកូឡូស៊ី។



៣.៣ លក្ខន្តិកៈ និងបទបញ្ជាផ្ទៃក្នុង

លក្ខន្តិកៈ និងបទបញ្ជាផ្ទៃក្នុងត្រូវបានរៀបចំឡើង នៅពេលបង្កើតសហគមន៍នេសាទ ដែលមានការរៀបរាប់ អំពីនីតិវិធីរដ្ឋបាល កំណត់ដំណើរការសហគមន៍នេសាទ សិទ្ធិ និងកាតព្វកិច្ចរបស់សមាជិក។



៣.៤ ការកំណត់ព្រំប្រទល់ និងធ្វើផែនទីកន្លែងនេសាទសហគមន៍

ផែនទីសហគមន៍ចាំបាច់ត្រូវរៀបចំដើម្បីកំណត់ឱ្យបានជាក់លាក់នូវផ្ទៃដី សម្រាប់ជាមូលដ្ឋាននៃការរៀបចំបទបញ្ជាផ្ទៃក្នុងសហគមន៍នេសាទដើម្បីអនុវត្តតាម។ កិច្ចការទាំងនេះត្រូវបានបញ្ជាក់យ៉ាងច្បាស់នៅក្នុងកិច្ចព្រមព្រៀងកន្លែងនេសាទសហគមន៍។

ព្រំប្រទល់កន្លែងនេសាទសហគមន៍ត្រូវបង្ហាញទំនាក់ទំនងទៅវិញទៅមករវាង៖

- ជម្រកវារីសត្វ និងលក្ខខណ្ឌបរិស្ថាន
- ភាពចម្រុះ ភាពសម្បូរ របាយពូជវារីសត្វ និងធនធានជលផល
- លក្ខណៈនៃការប្រើប្រាស់ធនធាន។



៣.៥ កិច្ចព្រមព្រៀងកន្លែងនេសាទសហគមន៍

យោងតាមប្រកាសស្តីពីគោលការណ៍ណែនាំ អំពីសហគមន៍នេសាទ ជំពូកទី៨ ប្រការ២១ចែង ថា៖ ឯកសារនៃកិច្ចព្រមព្រៀងកន្លែងនេសាទ សហគមន៍ ត្រូវភ្ជាប់ជាមួយនូវ៖

- ផែនទី (មាត្រដ្ឋាន ១/៥០០០០) បង្ហាញពី ទំហំកន្លែងនេសាទសហគមន៍ ដោយមាន ប្រព័ន្ធកូអរដោនេ (អាប៉ូស៊ីស និងអ័រដោនេ) ច្បាស់លាស់
- បញ្ជីឈ្មោះសមាជិកសហគមន៍ និង គណៈកម្មការសហគមន៍នេសាទ
- ឯកសារលក្ខន្តិកៈ និងបទបញ្ជាផ្ទៃក្នុង

- លិខិតស្នើដើម្បីលេបញ្ជាក់ពីគោលបំណងបង្កើត សហគមន៍នេសាទ។

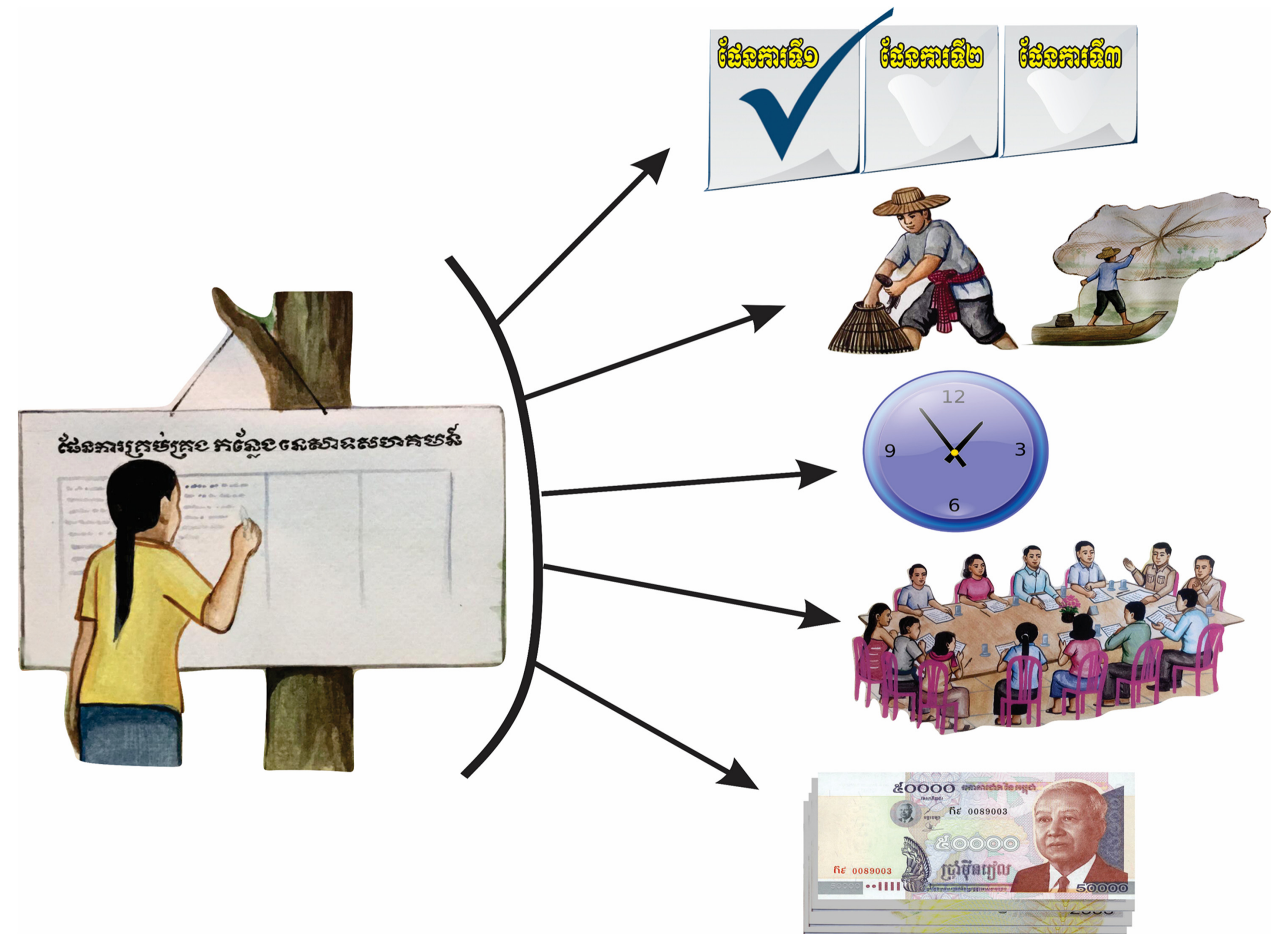


៤. មាតិកាសំខាន់ៗនៃផែនការគ្រប់គ្រងកន្លែងនេសាទសហគមន៍

ផែនការគ្រប់គ្រងកន្លែងនេសាទសហគមន៍រួមមាន១១ផ្នែក៖

- ទស្សនៈវិស័យ៖ រៀបរាប់ពីទស្សនៈយូរអង្វែងក្នុងពេលអនាគតរបស់សហគមន៍នេសាទ
- ការកំណត់បញ្ហា ការគំរាមកំហែង និងតម្រូវការ៖ កំណត់ការគំរាមកំហែង និងបញ្ហាពាក់ព័ន្ធដែលត្រូវដោះស្រាយ
- ការចាត់អាទិភាពបញ្ហា និងការគំរាមកំហែង៖ ចាត់ថ្នាក់បញ្ហាដែលត្រូវដោះស្រាយ តាមលំដាប់លំដោយ
- គោលដៅ៖ គោលដៅដែលយើងចង់សម្រេចបានដែលមានការពាក់ព័ន្ធនឹងបញ្ហាដែលត្រូវដោះស្រាយ

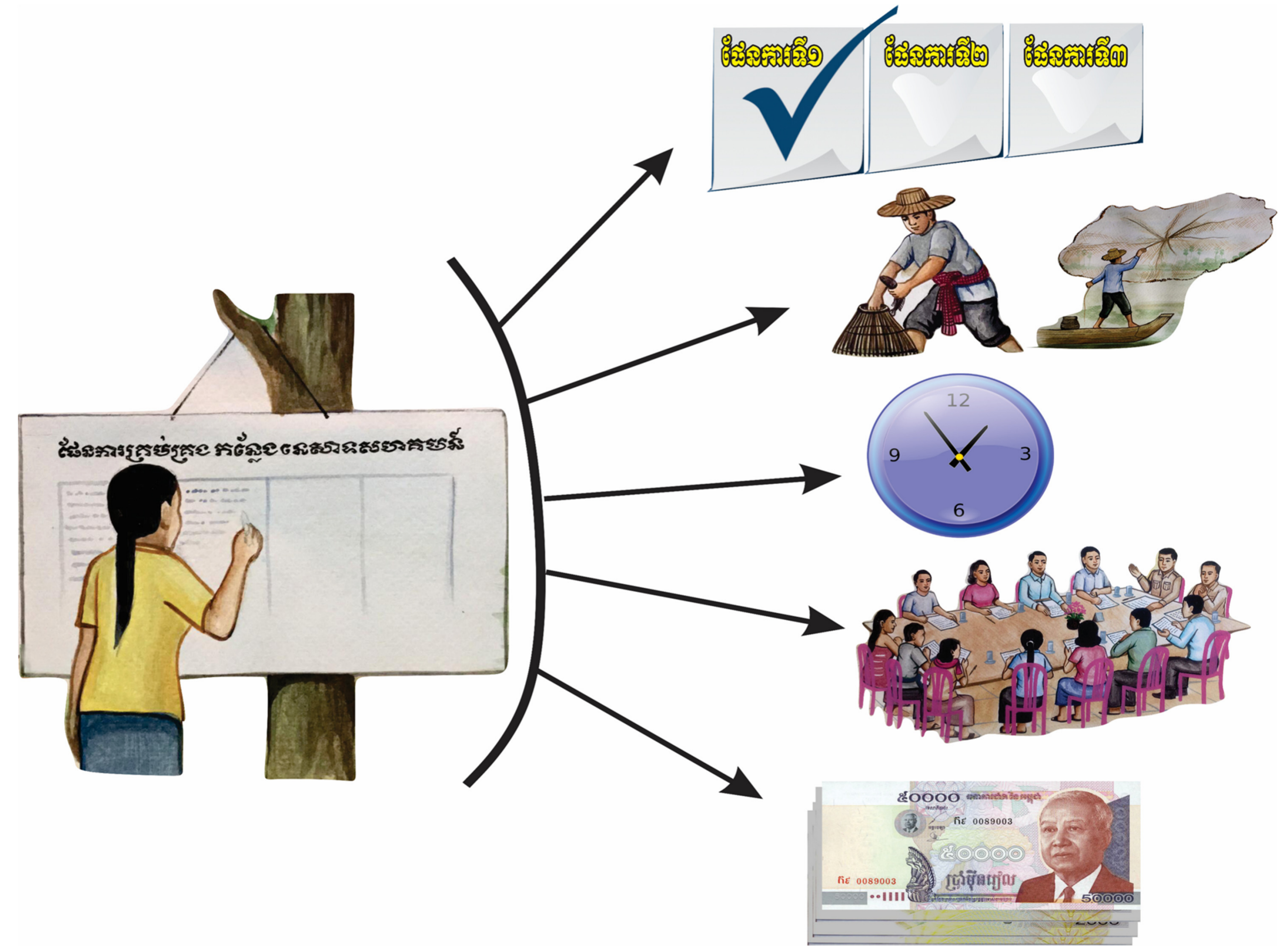
- គោលបំណង និងសូចនាករ៖ ពាក់ព័ន្ធនឹងប្រព័ន្ធអេកូឡូស៊ី ធនធានជលផល និងប្រជាពលរដ្ឋ



៤. មាតិកាសំខាន់ៗនៃផែនការគ្រប់គ្រងកន្លែងនេសាទសហគមន៍ (ត)

- វិធានការ៖ គឺជាសកម្មភាពដែលបានឯកភាព គ្នាដើម្បីសម្រេចគោលបំណងផ្អែកតាម ធនធានដែលមាន និងពេលវេលាកំណត់
- ការគោរព និងពង្រឹងការអនុវត្តច្បាប់៖ យន្តការដែលបញ្ជាក់អំពីអ្នកទទួលបន្ទុក អនុវត្ត វិធានការពង្រឹងការអនុវត្តច្បាប់ និងការ ផ្អាកពិន័យ
- ហិរញ្ញវត្ថុ៖ កំណត់ពីប្រភព និងយុទ្ធសាស្ត្រ កៀរគរថវិកាឱ្យមាននិរន្តរភាព
- ការផ្សព្វផ្សាយ៖ យុទ្ធសាស្ត្រទំនាក់ទំនងរវាង សមាជិកសហគមន៍នេសាទ
- សកម្មភាពយេនឌ័រ៖ សកម្មភាពនានាក្នុងការ លើកកម្ពស់ស្ថានភាពស្ត្រី

- តាមដានត្រួតពិនិត្យ និងវាយតម្លៃ៖ ការវាយ- តម្លៃការគ្រប់គ្រង។



៤.១ ផ្នែកទី១៖ ទស្សនៈវិស័យ

ផ្នែកទី១នៃផែនការគ្រប់គ្រងកន្លែងនេសាទសហគមន៍គឺ “ទស្សនៈវិស័យ”។

ទស្សនៈវិស័យ៖ គឺជាប្រយោគមួយដែលរៀបរាប់សង្ខេប អំពីស្ថានភាពជាទូទៅដែលសហគមន៍នេសាទចង់បាននៅពេលអនាគតជាក់លាក់។

ឧទា. នៅឆ្នាំ២០៣០ ធនធានជលផលមានស្ថានភាពប្រព័ន្ធអេកូឡូស៊ី និងផ្តល់ផលប្រយោជន៍ ប្រកបដោយសមធម៌ដល់អ្នកនេសាទតាមរយៈកិច្ចសហការ និងការគ្រប់គ្រងធនធានជលផលស្របតាមច្បាប់។

តើសហគមន៍នេសាទរបស់អ្នកមានទស្សនៈវិស័យយ៉ាងណា ?



៤.១ ផ្នែកទី១៖ ទស្សនៈវិស័យ (ត)

ទស្សនៈវិស័យ គ្របដណ្តប់ទៅលើគោលដៅ គោលបំណង សកម្មភាព និងផលប្រយោជន៍ ដែលបានមកពីផែនការគ្រប់គ្រងកន្លែងនេសាទ សហគមន៍។ សហគមន៍ត្រូវចែករំលែកព័ត៌មាន បច្ចេកទេស អំពីធនធានជលផល និងប្រព័ន្ធ អេកូឡូស៊ី ដល់ប្រជាពលរដ្ឋក្នុងភូមិ ជាពិសេស ដល់ក្រុមជនជាតិដើមភាគតិច។

ការងារនេះជួយបង្កើនសមត្ថភាពប្រជា- ពលរដ្ឋឱ្យចូលរួមសកម្មក្នុងការងារសហគមន៍ នេសាទ និងជួយពង្រឹងសហគមន៍ឱ្យមាន ប្រសិទ្ធភាព។

សហគមន៍នេសាទត្រូវលើកទឹកចិត្តស្ត្រី ឱ្យចូលរួមការងារសហគមន៍នេសាទ។



៤.២ ផ្នែកទី២៖ ការកំណត់បញ្ហា និងការគំរាមកំហែង

នៅផ្នែកទី២នៃផែនការគ្រប់គ្រងកន្លែង
នេសាទសហគមន៍គឺ “ការកំណត់បញ្ហា និងការ
គំរាមកំហែង” ។ នៅផ្នែកនេះ ការកំណត់បញ្ហា
មានដូចខាងក្រោម៖

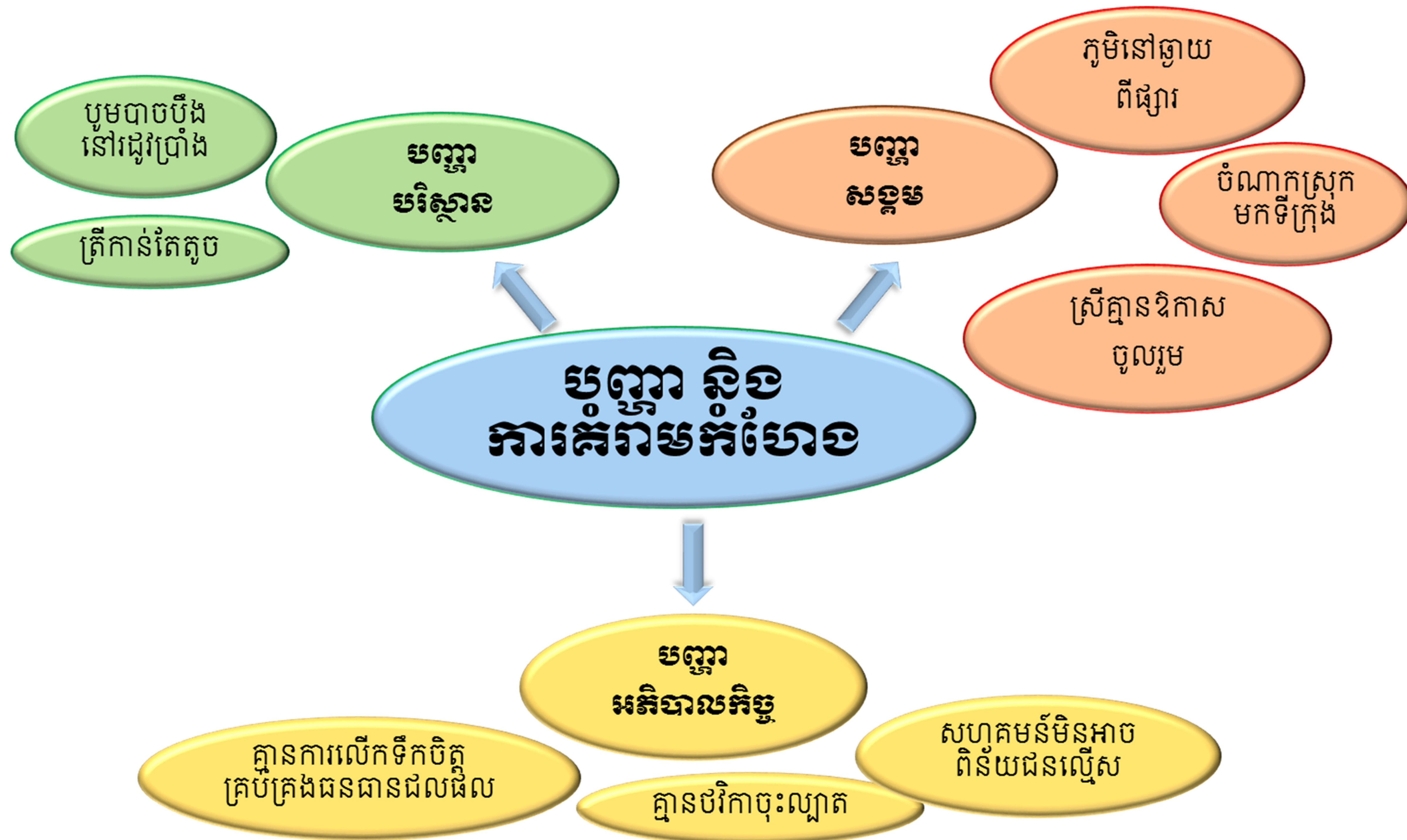
- បញ្ហាបរិស្ថាន៖ ឧទា. កិច្ចការពារ និងស្តារ
ជម្រកត្រី កាត់បន្ថយការបំពុល និងគ្រប់គ្រង
កាកសំណល់ និងធនធានជលផល
- បញ្ហាសង្គម (សុខុមាលភាព)៖ ឧទា. សុវត្ថិ-
ភាពស្បៀង ការចិញ្ចឹមជីវិតមាននិរន្តរភាព និង
រចនាសម្ព័ន្ធជនបទជាដើម
- បញ្ហាអភិបាលកិច្ច៖ ឧទា. ការចូលរួម ការផ្តល់
សិទ្ធិអំណាច និងស្ថាប័នពាក់ព័ន្ធ។
ក្រៅពីការកំណត់បញ្ហាដែលទាក់ទងនឹងវិស័យ

ជលផល គេត្រូវកំណត់ផងដែរ នូវការអភិវឌ្ឍ
សហគមន៍ ការចិញ្ចឹមជីវិត សុវត្ថិភាពស្បៀង
រចនាសម្ព័ន្ធជនបទ អភិបាលកិច្ច សេដ្ឋកិច្ច
សង្គមកិច្ច និងប្រព័ន្ធអេកូឡូស៊ី។

សហគមន៍នេសាទត្រូវកំណត់បញ្ហា និងការ
គំរាមកំហែង ដែលត្រូវដោះស្រាយ។
នៅចំណុចនេះយើងត្រូវគិតគូរអំពី៖

- បញ្ហាបរិស្ថាន៖ អំពីជម្រកត្រី
- បញ្ហាសង្គម៖ ផលលំបាករបស់សមាជិក
សហគមន៍នេសាទ ដែលទាក់ទងនឹងធនធាន
ជលផល
- បញ្ហាអភិបាលកិច្ច៖ ចំណុចត្រូវកែលម្អ ដែល
ទាក់ទងនឹងទំនាក់ទំនងសង្គម។

៤.២ ផ្នែកទី២៖ ការកំណត់ការគំរាមកំហែង និងបញ្ហា (ត)



៤.៣ ផ្នែកទី៣៖ ការចាត់អាទិភាពបញ្ហា ការគំរាមកំហែង និងតម្រូវការ

៤.៣.១ ការចាត់អាទិភាពបញ្ហា និងការគំរាមកំហែង

បន្ទាប់ពីកំណត់បញ្ហារួច យើងត្រូវចាត់អាទិភាពបញ្ហាតាមលំដាប់លំដោយ។

នៅពេលចាត់អាទិភាពបញ្ហាត្រូវពិចារណាអំពី៖

- លទ្ធភាពដែលបញ្ហាអាចកើតមានឡើង
- ការជះឥទ្ធិពលរបស់បញ្ហា
- លទ្ធភាពក្នុងការដោះស្រាយបញ្ហា (សកម្មភាពរបស់សហគមន៍នេសាទ)។

ការដាក់ពិន្ទុអាចមានពី០ ទៅ៥៖

- ហានិភ័យ៖ ពិន្ទុ ០ មានន័យថាហានិភ័យទាប ពិន្ទុ ៥ ហានិភ័យខ្ពស់
- ឥទ្ធិពល៖ ពិន្ទុ ០ មានន័យថាឥទ្ធិពលទាប ពិន្ទុ ៥ ឥទ្ធិពលខ្ពស់
- សកម្មភាពដោះស្រាយ៖ ពិន្ទុ ០ គឺគ្មានដំណោះស្រាយ ពិន្ទុ ៥ ដោះស្រាយបានល្អ។



៤.៣ ផ្នែកទី៣: ការចាត់អាទិភាពបញ្ហា ការគំរាមកំហែង និងតម្រូវការ

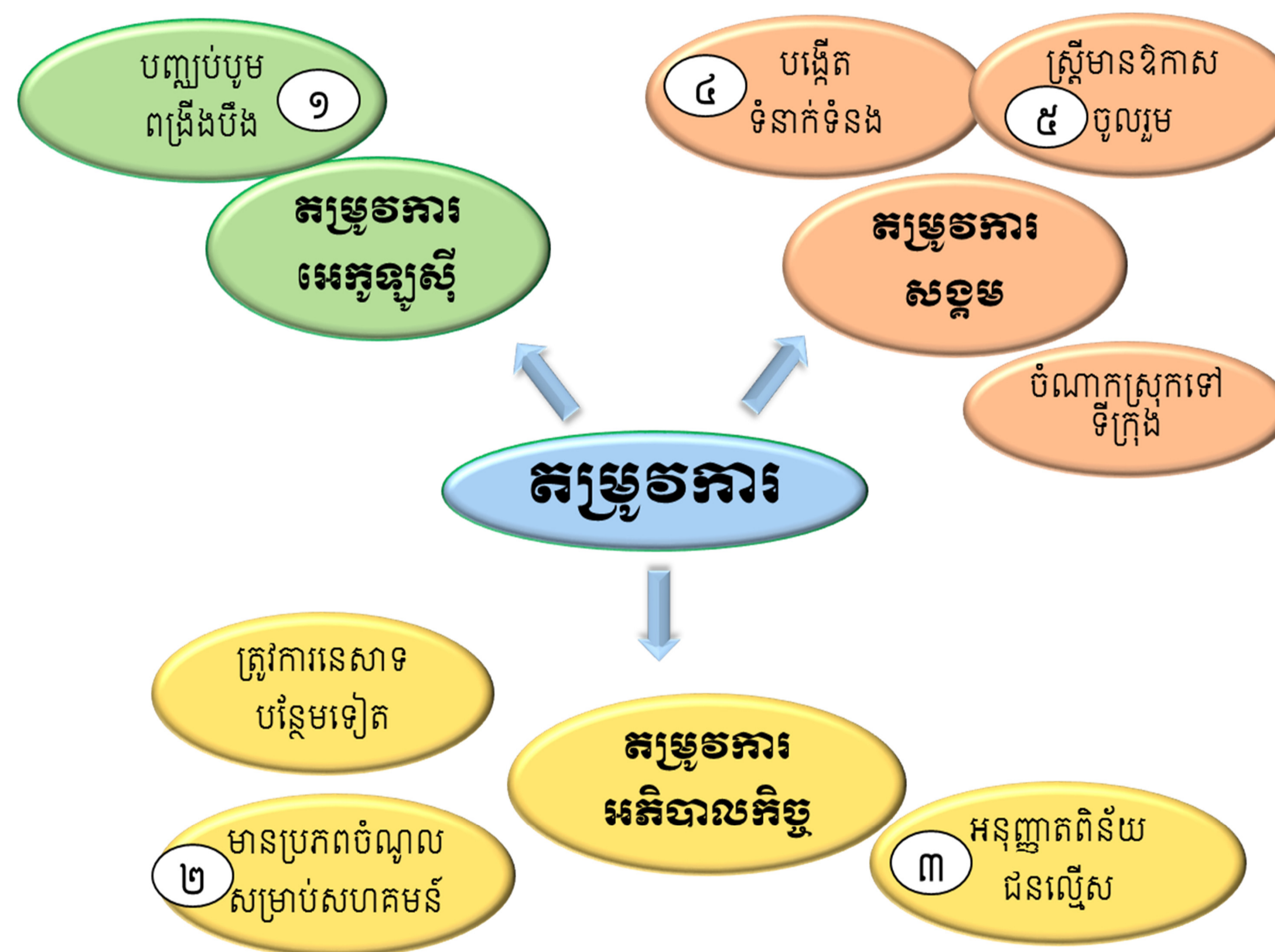
៤.៣. ១ ការចាត់អាទិភាពបញ្ហា និងការគំរាមកំហែង (ត)

ឧទា.	លទ្ធភាពដែលបញ្ហាអាចកើតឡើង	តំទ្វីពលរបស់វា	សកម្មភាពដោះស្រាយ	សរុប
ទីតាំងភូមិនៅឆ្ងាយពីទីផ្សារ	៤	៤	១	៧
ស្ត្រីគ្មានពេលចូលរួមការងារសហគមន៍	៣	៣	៣	៧
ប្រជាពលរដ្ឋធ្វើចំណាកស្រុកទៅទីក្រុង	២	២	១	៥
ការបូមបាចបឹងនៅរដូវប្រាំង	៥	៤	៤	១៣
គ្មានប្រាក់ឧបត្ថម្ភដល់សកម្មភាពគ្រប់គ្រងធនធានជលផល	៥	៥	៣	១៣
គ្មានថវិកាសម្រាប់ការងារល្បាត	៥	៣	៤	១២
សហគមន៍នេសាទមិនអាចពិន័យជនល្មើស	៥	៣	២	១០

៤.៣.២ ការកំណត់ និងចាត់អាទិភាពតម្រូវការ

បន្ទាប់ពីកំណត់បញ្ហា និងការគំរាមកំហែង និងចាត់អាទិភាពរួច ត្រូវកំណត់ និងចាត់អាទិភាពតម្រូវការ។ តម្រូវការត្រូវរៀបទៅតាមលំដាប់លំដាយ។ ការចាត់អាទិភាពអំពី៖

- តម្រូវការ និងអាទិភាពនៃបញ្ហាបរិស្ថាន៖ អំពីជម្រកត្រី
- តម្រូវការ និងអាទិភាពនៃបញ្ហាសង្គម៖ ដែលមានទំនាក់ទំនងនឹងវិស័យជលផល
- តម្រូវការ និងអាទិភាពនៃបញ្ហាអភិបាលកិច្ច។



៤.៤ ផ្នែកទី៤៖ គោលដៅផែនការគ្រប់គ្រងកន្លែងនេសាទសហគមន៍

នៅផ្នែកទី ៤ នៃផែនការគ្រប់គ្រងកន្លែងនេសាទសហគមន៍គឺចែងអំពី “គោលដៅនៃការគ្រប់គ្រង” ។

គោលដៅគឺរៀបរាប់ទូទៅអំពីចំណុចដៅដែលសហគមន៍នេសាទនឹងអនុវត្ត (អ្វីដែលអាចនឹងសម្រេចបានពីការអនុវត្តសកម្មភាព) ។

គោលដៅមានលក្ខខណ្ឌមួយចំនួនដូចជា៖

- គំនិតស្រមៃ៖ ការរៀបរាប់ពីស្ថានភាពចង់បានហើយអ្នកពាក់ព័ន្ធនានាត្រូវនាំធ្វើឱ្យបានសម្រេច
- ទូទៅ៖ ប្រមូលផ្តុំគ្រប់សកម្មភាព
- សង្ខេប៖ ខ្លីៗ និងងាយៗដែលអ្នកពាក់ព័ន្ធអាចចងចាំបាន
- វាស់វែងបាន៖ អាចវាស់វែងការរីកចម្រើនបាន

ឧទា.៖

- ធនធានជលផលត្រូវបានស្តារឡើងវិញ និងគ្រប់គ្រងប្រកបដោយប្រសិទ្ធភាព
- ជម្រកត្រីដែលរងការបំផ្លាញនិងងាយរងគ្រោះត្រូវបានស្តារឡើងវិញ និងបែរក្សាត្រីមត្រូវ។

ទស្សនៈវិស័យ

គោលដៅ

ធ្វើឱ្យប្រសើរឡើងការរួមចំណែកវិស័យជលផលដល់ចំណូលអ្នកនេសាទ

បង្កើនភាពសម្បូរត្រី

បង្កើនប្រាក់ចំណូលដល់អ្នកនេសាទ

ធ្វើឱ្យប្រសើរឡើងការបែងចែកផលប្រយោជន៍

៤.៥ ផ្នែកទី៥៖ គោលបំណង និងសូចនាករ

៤.៥.១ គោលបំណង

ផ្នែកទី៥ នៃផែនការគ្រប់គ្រងកន្លែងនេសាទសហគមន៍ គឺគោលបំណង និងសូចនាករ។

គោលបំណង គឺជាចំណុចដៅ ដែលត្រូវសម្រេចឱ្យបានក្នុងពេលអនាគត ដោយឆ្លើយតបនឹងបញ្ហានានា។

ឧទា. កាត់បន្ថយឥទ្ធិពលលើការនេសាទទៅលើសត្វផ្សាត។

គោលបំណងអាចសម្រេចបានទៅតាមធនធានដែលមាន និងពេលវេលាកំណត់។

បញ្ហា និងការគំរាមកំហែងមួយ ត្រូវមានគោលបំណងមួយ ឬច្រើន អាស្រ័យនឹងអ្វីដែលយើងត្រូវសម្រេចឱ្យបាន។

វិធីសរសេរគោលបំណងមានលក្ខណៈ

សំខាន់ៗដូចខាងក្រោម៖

- ច្បាស់លាស់ និងច្រើន

- អាចវាស់វែងបាន
- ឯកភាពពីគ្រប់អ្នកពាក់ព័ន្ធ
- ពិតប្រាកដ
- កំណត់ពេលវេលា

ឧទា. គោលដៅរបស់សហគមន៍នេសាទគឺ “ ស្តារឡើងវិញនូវផលត្រី ”

គោលបំណង៖ នៅឆ្នាំ២០២០ បង្កើនពពួកត្រីខ្មៅយ៉ាងតិច ចំនួន៣០% ប្រៀបធៀបនឹងឆ្នាំ២០១៨។



៤.៥.២ សូចនាករ

ដើម្បីវាស់វែងលទ្ធផលនៃការសម្រេចគោលបំណង ត្រូវមានសូចនាករ។

សូចនាករ សម្រាប់វាស់ស្ទង់ការងារគ្រប់គ្រង ថាតើបានសម្រេចគោលបំណងដែរឬទេ?

នៅពេលដែលប្រៀបធៀបជាមួយនឹងចំណុចដៅ វានឹងបង្ហាញពីរបៀបដែលអ្នកគ្រប់គ្រងបំពេញការងារ។

- ទស្សនៈវិស័យ៖ ស្ថានភាពមួយដែលប្រាថ្នាឱ្យបានសម្រេច
- គោលដៅ៖ ចំណុចដៅរួម ដែលសហគមន៍នេសាទធ្វើសកម្មភាពនានា ដើម្បីសម្រេចបាន
- គោលបំណង៖ លទ្ធផលរំពឹងទុក ដែលត្រូវនឹងបញ្ហា និងការគំរាមកំហែងនីមួយៗ

- សូចនាករ៖ សម្រាប់វាស់វែងភាពរីកចម្រើននៃការអនុវត្តផែនការ



ការកំណត់សូចនាករ

ទស្សនៈវិស័យ

→ គោលដៅ

→ គោលបំណងទី១

→ សូចនាករទី១

→ គោលបំណងទី២

→ សូចនាករទី២

→ គោលបំណងទី៣

→ សូចនាករទី៣

ឧទា.៖

ទស្សនៈវិស័យ៖ នៅឆ្នាំ២០៣០ ធនធាន
ជលផលមាននិរន្តរភាព និងផ្តល់ផលប្រយោជន៍
ដល់សមាជិកសហគមន៍នេសាទប្រកបដោយ
សមធម៌។

គោលដៅ៖ មានការការពារជម្រកវាសិត
និងត្រួតពិនិត្យផលចាប់ និងបែងចែក
ផលប្រយោជន៍ប្រកបដោយសមធម៌។

គោលបំណងទី១៖ បញ្ឈប់ការបំផ្លាញជម្រក
ពងកូន

• សូចនាករទី១ក៖ នៅឆ្នាំ២០២០ គ្មានការបូម
បាចបឹងយ៉ាងតិច ៤ ក្នុងចំណោម៦
នៅរដូវប្រាំង

• សូចនាករទី១ខ៖ នៅឆ្នាំ២០២០ គ្មានករណី
បំពុលត្រី


ការកំណត់សូចនាករ

គោលបំណងទី២៖ មានការត្រួតពិនិត្យ លើការធ្វើនេសាទ

- សូចនាករទី២ក៖ នៅឆ្នាំ២០២០ មានការកាត់បន្ថយបទល្មើសនេសាទ ៨០% បើប្រៀបធៀបនឹងឆ្នាំ២០១៨
- សូចនាករទី២ខ៖ នៅឆ្នាំ២០២០ ត្រីដែលប្រជាជននេសាទប្រមូលបាន មានបរិមាណដូចគ្នានឹងឆ្នាំ២០១៨

គោលបំណងទី៣៖ មានការបែងចែកផលប្រយោជន៍ផលនេសាទ ប្រកបដោយសមធម៌ក្នុងចំណោមសមាជិកសហគមន៍នេសាទ។

- សូចនាករទី៣៖ នៅឆ្នាំ២០២០ សមាជិកសហគមន៍មិនលើស១០% តវ៉ាអំពីការបែងចែកផលប្រយោជន៍មិនស្មើគ្នា



៤.៦ ផ្នែកទី៦៖ វិធានការគ្រប់គ្រង

៤.៦.១ វិធានការគ្រប់គ្រងការនេសាទ

ផ្នែកទី៦ នៃផែនការគ្រប់គ្រងកន្លែងនេសាទសហគមន៍គឺ “វិធានការ”។

សកម្មភាពគ្រប់គ្រង គឺជាបណ្តុំសកម្មភាពដែលអនុវត្តដើម្បីសម្រេចគោលបំណង។

វិធានការគ្រប់គ្រងការនេសាទរួមមាន៖

ការត្រួតពិនិត្យផលចាប់៖

- ផលចាប់សម្រាប់ អ្នកនេសាទម្នាក់ៗ (អាច ២០គីឡូក្រាម / ម្នាក់ / សប្តាហ៍)
- ការដាក់កំហិតទំហំត្រឹម (ទំហំអប្បបរមាធៀបនឹងត្រីធំ)

ការត្រួតពិនិត្យអ្នកនេសាទ និងមធ្យោបាយ

នេសាទ៖

- ចំនួនអ្នកនេសាទ
- ចំនួនទូក ទំហំ និងកម្លាំងសេះ
- ប្រភេទ និងទំហំឧបករណ៍នេសាទ

- ផលចាប់សម្រាប់អ្នកនេសាទម្នាក់ៗ (អាច ២០គីឡូក្រាម / ម្នាក់ / សប្តាហ៍)
- សកម្មភាពត្រូវហាមឃាត់៖
- ការធ្លាក់ត្រី និងការបំពុល..
- ការដាក់របាំងតាមព្រែក
- ការត្រួតពិនិត្យកន្លែងនេសាទ៖
- ហាមឃាត់ការនេសាទក្នុងវត្តអារាម និងកន្លែងអភិរក្សត្រី
- កន្លែងហាមឃាត់ (ឧទា. គ្មានការនេសាទនៅកន្លែងត្រីពងកូន)
- ការត្រួតពិនិត្យពេលវេលានេសាទ៖
- រដូវបែក និងបិទនេសាទ
- សិទ្ធិប្រើប្រាស់៖
- ហាមធ្វើសន្និធិនៅខេត្តក្រចេះ និងស្ទឹងត្រែង។

៤.៦ ផ្នែកទី៦៖ វិធានការគ្រប់គ្រង

៤.៦.២ វិធានការពាក់ព័ន្ធនៃវិស័យផ្សេងទៀត

វិធានការគ្រប់គ្រង មិនត្រឹមតែសំដៅដល់ការ
នេសាទប៉ុណ្ណោះទេ ប៉ុន្តែត្រូវគ្របដណ្តប់ទៅលើ
ទិដ្ឋភាពបរិស្ថាន ទិដ្ឋភាពសង្គម និងអភិបាល-
កិច្ចទៀត។

វិធានការគ្រប់គ្រងប្រព័ន្ធបរិស្ថាន៖

- តំបន់ការពារ (មិនអនុញ្ញាតនេសាទ)
- ការកែលម្អជម្រកត្រី (ឧទា. កំប្លោកដែលអាច
ជាជម្រកត្រី ប្រឡាយតូចៗដែលភ្ជាប់រវាងអូរ
ស្ទឹង និងវាលស្រែ ឬជីកស្នាមភ្លោះក្នុងស្រែ
- ការស្តារជម្រកត្រីឡើងវិញ (ដាំបន្លែក្នុងស្រះ
មិនប្រមូលបន្លែឬវារីជាតិទុកសម្រាប់ត្រីពង
កូន និងរក្សាកម្មសំទឹកសមស្របនៅរដូវប្រាំង

- បង្កើនពូជត្រី (លែងពូជត្រីទៅក្នុងអាងធម្មជាតិ)
- កិច្ចការពារពូជត្រី ដែលកំពុងមានបញ្ហា ឧទា.
ត្រីប៉ាសេអ៊ី ត្រីត្រសក់ ...។

វិធានការសង្គម៖

- ជម្រើសនៃរបរចិញ្ចឹមជីវិត (បន្ថយសមាធាលើ
ផលត្រី..អេកូទេសចរណ៍ និងការចិញ្ចឹមត្រី)
- ការបង្កើតហេដ្ឋារចនាសម្ព័ន្ធ និងបង្កើតផ្សារ
សម្រាប់អ្នកទិញលក់ត្រី
- ការអប់រំសាធារណជន និងអភិវឌ្ឍន៍សមត្ថភាព
- ជំរុញការងាររកចំណូលរបស់ក្រុមស្ត្រី
- សមាហរណកម្មកិច្ចការផ្តល់ប្រយោជន៍ដល់ជន
ជាតិភាគតិចក្នុងភូមិ។

៤.៦ ផ្នែកទី៦៖ វិធានការគ្រប់គ្រង

៤.៦.២ វិធានការពាក់ព័ន្ធនឹងវិស័យផ្សេងទៀត (ត)

វិធានការពាក់ព័ន្ធនឹងវិស័យផ្សេងទៀត៖

- ការគ្រប់គ្រងធនធានទឹក
- ការគ្រប់គ្រងកសិកម្ម (កម្រិតនៃការប្រើប្រាស់ថ្នាំពុល)
- ការគ្រប់គ្រងព្រៃលិចទឹក (គ្រប់គ្រងព្រៃលិចទឹកសម្រាប់ត្រីពងកូន)
- ការគ្រប់គ្រងដី (ដំណាំបន្លែនៅតំបន់វាលទំនាប កម្រិតល្បួងក្នុងស្រះ)
- ការសម្របនិងការប្រែប្រួលអាកាសធាតុ (ជួយដើម្បីកុំឱ្យពឹងផ្អែកតែទៅលើការនេសាទមួយមុខ) ។

វិធានការអភិបាលកិច្ច

- កិច្ចសហការកាន់តែប្រសើរជាមួយនិងរដ្ឋបាលជលផល
- ធ្វើសមាហរណកម្ម ជាមួយនិងអង្គការមិនមែនរដ្ឋាភិបាល
- ការរៀនសូត្រជាប្រព័ន្ធពីភាពជោគជ័យ និងបរាជ័យនៃគម្រោងសាកល្បងពីសហគមន៍នេសាទនានា។



៤.៦.៣ ការរៀបចំវិធានការ

ដើម្បីសម្រេចគោលបំណងមួយ ត្រូវកំណត់សកម្មភាពចម្បងៗ។ បណ្តុំនៃសកម្មភាពចម្បងៗ ហៅថា “យុទ្ធសាស្ត្រគ្រប់គ្រង”។

ក្នុងការជ្រើសរើសសកម្មភាពត្រូវពិចារណាអំពី៖ លទ្ធភាពអនុវត្ត ភាពជោគជ័យ និងការចំណាយ។

ឧទា.៖ គោលដៅ គោលបំណង សូចនាករ និងវិធានការ

គោលដៅ	គោលបំណង	សូចនាករ	វិធានការ
ប្រើប្រាស់ផលត្រីប្រកបដោយនិរន្តរភាព និងការពារពូជត្រី	ត្រួតពិនិត្យឧបករណ៍ខុសច្បាប់	០% នៃផលចាប់ដោយឧបករណ៍ហាមឃាត់	ហាមឃាត់ការបំពុលគ្រឿងផ្ទុះ ឧបករណ៍ឆក់ និងបូមបាច
	ហាមធ្វើនេសាទប្រភេទត្រីដែលត្រូវការពារ	អតិបរមា៥% នៃពូជត្រីត្រូវការពារ (ចំនួន និងទម្ងន់)	១) ហាមនេសាទនៅតំបន់អភិរក្ស ក.ខ.គ ២) លែងប្រភេទត្រីវិញពេលនេសាទបាន

៤.៦.៣ ការរៀបចំវិធានការ (ត)

ដើម្បីអនុវត្តវិធានការត្រូវបង្កើតផែនការសកម្មភាពដែលរៀបរាប់អំពី៖ សកម្មភាពលម្អិត រយៈពេលដែលត្រូវអនុវត្ត អ្នកទទួលខុសត្រូវអនុវត្ត និងអ្នកចូលរួមអនុវត្ត។

ឧទា. វិធានការ សកម្មភាពលម្អិត ពេលវេលា អ្នកទទួលខុសត្រូវ និងអ្នកចូលរួមអនុវត្ត

វិធានការ	សកម្មភាពលម្អិត	រយៈពេល	អ្នកទទួលខុសត្រូវ	អ្នកចូលរួមអនុវត្ត
ហាមបំពុល ឧបករណ៍ធ្លាក់ និង របាំងព្រួល	ហាមលក់ថ្នាំបំពុល និង ឧបករណ៍ធ្លាក់នៅទីផ្សារ ត្រួតពិនិត្យស្ថានភាពម្តង/សប្តាហ៍	១ឆ្នាំ	លោក លោកស្រី ក	លោក លោកស្រី ច.ឆ.ជ
១)ហាមនេសាទនៅកន្លែង ក. ចំពោះពូជត្រីដែលការពារ ក.ខ.គ	កំណត់កន្លែងហាមឃាត់ គូរផែនទី ត្រួតពិនិត្យម្តង/សប្តាហ៍	២ឆ្នាំ	លោក លោកស្រី ខ	លោក លោកស្រី ច.ឈ.ញ
២) លែងពូជត្រីកម្រទៅវិញ ពេលនេសាទបាន	ត្រួតពិនិត្យត្រី លក់ដូរនៅ ទីផ្សារ	១ឆ្នាំ	លោក លោកស្រី គ	លោក លោកស្រី ឆ.ប.ង

៤.៧ ផ្នែកទី៧- ការគោរពច្បាប់ និងការពង្រឹងការអនុវត្តច្បាប់

ផ្នែកទី៧ នៃផែនការគ្រប់គ្រងកន្លែងនេសាទសហគមន៍គឺការគោរព និងការពង្រឹងការអនុវត្តច្បាប់។

ការពង្រឹងការអនុវត្តច្បាប់រួមមាន វិធីសាស្ត្រប្រើប្រាស់ក្នុងការផ្លាស់ប្តូរផ្នត់គំនិតរបស់ជនល្មើស។

ការពង្រឹង ការអនុវត្តច្បាប់មានវិធីសាស្ត្រទន់ភ្លន់ និងវិធានការក្តៅ។

វិធានការទន់ភ្លន់រួមមាន៖

- ទិវាសំខាន់ៗ ឧទា.ទិវាមច្ចុជាតិ
- យុទ្ធនាការតស៊ូមតិ និងប្រមូលឧបករណ៍នេសាទខុសច្បាប់ដោយស្ម័គ្រចិត្ត
- សិក្ខាសាលា វេទិកាសាធារណៈ
- ទស្សនកិច្ចសិក្សា ការផ្លាស់ប្តូរបទពិសោធន៍
- ការបញ្ចូលក្នុងកម្មវិធីសិក្សា និងសម្តែងសិល្បៈ

- ការផ្សព្វផ្សាយប្រជាពលរដ្ឋ ក្រុមឃ្នាំមើល

វិធានការក្តៅរួមមាន៖

- ចុះល្បាតជាប្រចាំ
- សកម្មភាពស្វែងរកចាប់ខ្លួន និងបញ្ជូនទៅតុលាការ
- ដាក់ពិន័យទណ្ឌកម្មទៅតាមបទល្មើសជាក់ស្តែង

ផ្នែកនេះត្រូវរៀបរាប់អំពី ការពង្រឹងការអនុវត្តច្បាប់ដែលបញ្ជាក់អំពីអ្នកទទួលខុសត្រូវមធ្យោបាយ និងទោសទណ្ឌសម្រាប់អ្នកបំពាន។

វិធានការគ្រប់គ្រង គួរកាត់បន្ថយ ឬធ្វើឱ្យផលប៉ះពាល់អវិជ្ជមានតិចបំផុតចំពោះសមាជិកសហគមន៍នេសាទ និងក្រុមភាគតិច។

៤.៧ ផ្នែកទី៧៖ ការគោរពច្បាប់ និងការពង្រឹងការអនុវត្តច្បាប់ (ត)

ឧទា. បើសិនជាមានការហាមការនេសាទនៅ
តំបន់ណាមួយ ត្រូវគិតគូរពីសុវត្ថិភាព ដើម្បីធានា
បានការអនុវត្តដោយយុត្តិធម៌ និងស្មើភាពចំពោះ
គ្រប់សមាជិកសហគមន៍នេសាទទាំងអស់។
ចំពោះគ្រួសារណា ដែលរងឥទ្ធិពលអវិជ្ជមាន
ពីការអនុវត្តផែនការគ្រប់គ្រងកន្លែងនេសាទ
សហគមន៍ត្រូវផ្តល់អាទិភាពក្នុងការទទួលបាន
ថវិកាគាំទ្រដើម្បីប្រកបមុខរបរផ្សេងៗ។



៤.៨ ផ្នែកទី៨៖ ហិរញ្ញវត្ថុសម្រាប់ការគ្រប់គ្រងធនធានជលផល

ផ្នែកទី៨ នៃផែនការគ្រប់គ្រងកន្លែងនេសាទសហគមន៍ គឺការកៀរគរថវិកាសម្រាប់គ្រប់គ្រងជលផល។ ផែនការថវិការៀបចំឡើងដោយផ្អែកលើការចំណាយលើសកម្មភាពផ្សេងៗ។

ការគ្រប់គ្រងថវិការបស់សហគមន៍នេសាទរួមមាន៖

ការចំណាយសំខាន់ៗ៖

- ចំណាយហេដ្ឋារចនាសម្ព័ន្ធ និងសម្ភារបរិក្ខារ (ទូកល្អិត ទំនាក់ទំនង និងគូសព្រំប្រទល់)
- ចំណាយប្រតិបត្តិការ (ប្រេង អាហារ កិច្ចប្រជុំ...)
- ចំណាយការរៀបចំមុខរបរ ក្រៅពីនេសាទ ចំណូលសំខាន់ៗ៖ ប្រភពមានខាងក្នុង និងខាងក្រៅ។ នៅពេលដែលសហគមន៍នេសាទ

ពីងផ្នែកទាំងស្រុងលើប្រភពខាងក្រៅនាំឱ្យមានឥទ្ធិពលមិនល្អដល់សហគមន៍នេសាទ។

ប្រភពខាងក្រៅ៖

- ជំនួយរបស់រាជរដ្ឋាភិបាល
- អំណោយ (ឧទា. ភ្នាក់ងារផ្តល់ជំនួយ អង្គការមិនមែនរដ្ឋាភិបាល និងផ្នែកឯកជន)



៤.៨ ផ្នែកទី៨៖ ហិរញ្ញវត្ថុសម្រាប់ការគ្រប់គ្រងធនធានជលផល (ត)

- ចំណូលពីទេសចរណ៍ (ឧទា. ថ្លៃចូលទស្សនា វិភាគទានដោយស្ម័គ្រចិត្ត...)
- ចំណូលពីសិប្បកម្មខ្នាតតូច (ឧទា. ប្រហុក ផ្អែក ត្រីងៀត ត្បាញរវៃ វត្ថុអនុស្សាវរីយ៍ អាវយ័ត ចម្លាក់...)
- ចំណូលពីក្រុមសន្សំ ផែនការចំណូល និងចំណាយ៖ ធ្វើយ៉ាងណា ឱ្យមានថវិកាគ្រប់គ្រាន់សម្រាប់ប្រតិបត្តិការ។



៤.៩ ផ្នែកទី៩៖ ការផ្សព្វផ្សាយ

ចំពោះសកម្មភាពចម្បងៗនៃផែនការត្រូវផ្សព្វផ្សាយជូនអ្នកពាក់ព័ន្ធ ជាពិសេសសមាជិកសហគមន៍នេសាទដែលរងផលប៉ះពាល់ផ្ទាល់។ ការផ្សព្វផ្សាយដល់ប្រជាពលរដ្ឋបានល្អសហគមន៍នេសាទត្រូវផ្សព្វផ្សាយបំផុសប្រជាពលរដ្ឋអំពីផែនការ លក្ខន្តិកៈ និងបទបញ្ជាផ្ទៃក្នុង ដើម្បីឱ្យការគោរពច្បាប់មានប្រសិទ្ធភាព និងចៀសវាងវិវាទ។

ផ្នែកទី៩នៃ ផែនការគ្រប់គ្រងកន្លែងនេសាទសហគមន៍ គឺ “ការផ្សព្វផ្សាយ”។

ផ្នែកនេះរួមមាន៖

- ខ្លឹមសារសំខាន់ៗដែលត្រូវផ្សព្វផ្សាយ
- ទីតាំង និងរបៀបធ្វើការផ្សព្វផ្សាយ
- ពេលវេលាដែលត្រូវផ្សព្វផ្សាយ

វិធីសាស្ត្រផ្សព្វផ្សាយអាចធ្វើឱ្យប្រសើរឡើងបានដោយផ្អែកតាមស្ថានភាពជាក់ស្តែងមតិយោបល់ និងសំណូមពររបស់អ្នកចូលរួម។ ការផ្សព្វផ្សាយផែនការគ្រប់គ្រងកន្លែងនេសាទសហគមន៍ជាសាធារណៈអាចធ្វើឡើងបានតាមរយៈ៖

- ពេលមានបុណ្យភូមិ ឬក្នុងកិច្ចប្រជុំនានា
- ការចែកឯកសារសង្ខេបពីផែនការ
- ការរៀបចំបង្ហាញ
- ការលើកស្ទាកសញ្ញានៅតំបន់អភិរក្សឯកសារផែនការគ្រប់គ្រងកន្លែងនេសាទ

សហគមន៍ត្រូវចម្លងជូនរដ្ឋបាលរាជធានី ខេត្ត ក្រុង ស្រុក ខណ្ឌ រដ្ឋបាលជលផល ក្រុមប្រឹក្សាឃុំ សង្កាត់ពាក់ព័ន្ធ។

៤.១០ ផ្នែកទី១០៖ សកម្មភាពយេនឌ័រនៅក្នុងការរៀបចំផែនការគ្រប់គ្រង

នៅក្នុងភូមិមួយមានប្រជាពលរដ្ឋ៥០%ជាស្ត្រី និងកុមារ។ បុរស និងស្ត្រីមានបញ្ហា តម្រូវការ និងសមត្ថភាពខុសៗគ្នា ហេតុនេះនៅពេល កសាងផែនការត្រូវពិចារណាអំពីចំណុចទាំង អស់នេះ ដើម្បីឆ្លុះបញ្ចាំងអំពីទិដ្ឋភាពយេនឌ័រ។

ផ្នែកទី១០ នៃផែនការគ្រប់គ្រងកន្លែងនេសាទ សហគមន៍គឺ “សកម្មភាពយេនឌ័រ” ។

យេនឌ័រ គឺជាការស្វែងយល់អំពីទំនាក់ទំនងរវាង បុរស និងស្ត្រី

ផែនការសកម្មភាពយេនឌ័ររួមមាន៖

- ការរៀបចំការងារដើម្បីដោះស្រាយបញ្ហា យេនឌ័រ
- ការកំណត់គោលដៅជាក់លាក់ក្នុងការដាក់ បញ្ចូលបញ្ហាស្ត្រីទៅក្នុងផែនការគ្រប់គ្រង កន្លែងនេសាទសហគមន៍

- គោលបំណង សកម្មភាពចម្បងៗ សូចនាករ ចំណុចដៅ និងអ្នកទទួលខុសត្រូវអនុវត្ត ដើម្បី ធានាការចូលរួមរបស់ស្ត្រី និងធានាថាក្រុមស្ត្រី ទទួលបានផលប្រយោជន៍ពិតៗ ពីការអនុវត្ត ផែនការ
- សូចនាករអំពីការតាមដានត្រួតពិនិត្យ និង វាយតម្លៃលើទិដ្ឋភាពយេនឌ័រ។

គោលបំណង	សកម្មភាព ចម្បងៗ	សូចនាករ និង ចំណុចដៅ	អ្នកទទួល ខុសត្រូវ អនុវត្ត
ធានាថាមាន ចំនួនស្ត្រី នៅ ក្នុងគណៈ កម្មការ សហគមន៍ នេសាទ	លើកទឹកចិត្ត ស្ត្រីចូលរួមកិច្ច ប្រជុំ ជំរុញឱ្យស្ត្រី ឈរឈ្មោះ	ចំនួនស្ត្រី ចូលរួម កិច្ចប្រជុំយ៉ាងតិច ២៥%	ប្រធាន គណៈ កម្មការ

៤.១១ ផ្នែកទី១១៖ ការតាមដាន ត្រួតពិនិត្យ និងវាយតម្លៃ

ការតាមដានត្រួតពិនិត្យ ត្រូវធ្វើឡើងនៅពេលដែលយើងចង់ដឹងថា ការអនុវត្តផែនការមានភាពរលូនដើរឬទេ? ចំណែកឯការវាយតម្លៃ ត្រូវធ្វើឡើងនៅពេលដែលយើងចង់ដឹងថា ការអនុវត្តផែនការមានភាពជោគជ័យ ឬបរាជ័យ និងទទួលបានបទពិសោធន៍ដូចម្តេច? ដូចនេះការគ្រប់គ្រងអាចកែសម្រួលបានទៅតាមស្ថានភាពជាក់ស្តែង

ផែនការគ្រប់គ្រងកន្លែងនេសាទសហគមន៍មានបង្ហាញអំពីគោលបំណង សូចនាករ និងការតាមដានត្រួតពិនិត្យផ្តល់ព័ត៌មានចាំបាច់ ដែលត្រូវវាយតម្លៃអំពីប្រសិទ្ធភាពនៃការអនុវត្តការងារគ្រប់គ្រង។ ការវាយតម្លៃរួមមានការពិនិត្យមើលលទ្ធផលដែលអនុវត្ត និងវាយតម្លៃអំពីសកម្មភាពនិងលទ្ធផលសម្រេចបានចុងក្រោយ។

វាជាមេរៀននិងបទពិសោធន៍សម្រាប់កែលម្អឱ្យប្រសើរឡើង។ ដើម្បីតាមដានត្រួតពិនិត្យ និងវាយតម្លៃលើសូចនាករ យើងត្រូវការព័ត៌មានជាក់លាក់បន្ទាប់ពីការអនុវត្តផែនការ។ ទិន្នន័យគោល គួរត្រូវបានប្រមូល បន្ទាប់ពីកំណត់សូចនាករ។

- ការតាមដានត្រួតពិនិត្យ និងវាយតម្លៃគួរបញ្ចូល៖**
- ទស្សនៈយេនឌ័រ ដែលផ្តោតការយកចិត្តទុកដាក់លើបញ្ហា និងតម្រូវការរបស់ស្ត្រី និងកុមារ
 - ទស្សនៈអំពីក្រុមជនជាតិដើមភាគតិច ក្រុមងាយរងគ្រោះក្នុងភូមិដើម្បីទទួលបានព័ត៌មានជាក់លាក់អំពីបញ្ហា ការគំរាមកំហែង និងឆ្លើយតបតាមតម្រូវការរបស់ពួកគាត់
 - កាលបរិច្ឆេទការត្រួតពិនិត្យ និងវាយតម្លៃ។

៥. ការសន្និដ្ឋាន

ផែនការគ្រប់គ្រងកន្លែងនេសាទសហគមន៍ត្រូវរៀបចំឡើងតាមមតិកាខាងលើ។

នៅពេលដែលផែនការគ្រប់គ្រងកន្លែងនេសាទសហគមន៍ព្រាងរួច ត្រូវដាក់បង្ហាញដល់សមាជិកសហគមន៍នេសាទ ដើម្បីពិនិត្យឡើងវិញ និងកែសម្រួលតាមការចាំបាច់ ដោយកត់ត្រានូវមតិយោបល់របស់អ្នកចូលរួម។

បន្ទាប់ពីកែសម្រួល ត្រូវដាក់សុំការអនុម័តចុងក្រោយ។

ក្រោយពីបានរៀបចំសេចក្តីព្រាងផែនការរួច គណៈកម្មការសហគមន៍នេសាទត្រូវចិត្តចម្លង និងផ្ញើទៅរដ្ឋបាលជលផលថ្នាក់កណ្តាល តាមរយៈខណ្ឌរដ្ឋបាលជលផល ដើម្បីសុំការពិនិត្យ និងឯកភាព។ បើសិនជាមានការកែសម្រួល ខណ្ឌរដ្ឋបាលជលផលត្រូវពិនិត្យមើល

ជារៀងរាល់ឆ្នាំ ដើម្បីរាយការណ៍ទៅរដ្ឋបាលជលផលថ្នាក់កណ្តាល។

សុពលភាពនៃផែនការគ្រប់គ្រងកន្លែងនេសាទសហគមន៍ស្មើគ្នានឹងសុពលភាពនៃកិច្ចព្រមព្រៀងកន្លែងនេសាទសហគមន៍។

